



## CONCEIÇÃO DO CANINDÉ - PODER EXECUTIVO - ESTADO DO PIAUÍ

IMPrensa Oficial Eletrônica - DOEM - ANO I - 26 DE DEZEMBRO DE 2025 - NÚMERO 125

### SUMÁRIO PODER EXECUTIVO MUNICIPAL

RREO - Relatório Resumido da Execução  
Orçamentária

Pág. 001

### EXPEDIENTE

O Diário Oficial Eletrônico do Município - DOEM, veiculado exclusivamente na forma eletrônica, é uma publicação das entidades da Administração Direta e Indireta dos municípios, sendo referidas entidades inteiramente responsáveis pelo conteúdo aqui publicado.

### ACERVO

As edições do Diário Oficial Eletrônico do Município - DOEM, poderão ser consultadas através da internet, por meio do seguinte endereço eletrônico: Para Pesquisa por qualquer termo e utilização de filtros, acesse:

<https://doempi.org/>.

As consultas pesquisas são de acesso gratuito e independente de qualquer cadastro.

### ENTIDADES

Prefeituras Municipais e câmaras legislativas municipais. Site: <https://doempi.org/>

### RESPONSABILIDADE TÉCNICA

#### FOCO SMART LTDA

CNPJ: 26.807.519/0001-70

Diretor Geral: Tiago Rodrigues Ferreira

Departamento de publicações: Paulo Henrique Lima

**ESTA EDIÇÃO FOI ASSINADA  
DIGITALMENTE POR:**

**FOCO SMART LTDA**

**CNPJ: 26807519000170**

/C=BR/ST=PI/L=TERESINA/O=ICP-Brasil/OU=videoconferencia/OU=21119659000131/OU=Secretaria da Receita Federal do Brasil - RFB/OU=ARSIRIUS/OU=RFB e-CNPJ A1/CN=FOCO SMART  
LTDA:26807519000170 2025-12-26T15:25:46-03:00

IDENTIFICADOR DA SEÇÃO: 8B467D28A63250

<div><div><div><div><div><div></div></div></div><div><div><div><span></span></div><div><span></span></div></div></div><div><div><div><span></span></div></div></div></div></div><div>Estado do Piauí PREFEITURA MUNICIPAL CONCEIÇÃO CANINDÉ CNPJ: 06.553.697/0001-04</div></div>		Página: 1/2		RELATÓRIO RESUMIDO DA EXECUÇÃO ORÇAMENTÁRIA BALANÇO ORÇAMENTÁRIO ORÇAMENTOS FISCAL E DA SEGURIDADE SOCIAL LRF, Art.52, inciso I, alíneas "a" e "b" do inciso II e § 1º-ANEXO I (R\$ 1,00)				Período: JANEIRO A OUTUBRO 2025 / BIMESTRE: SET-OUT	
R E C E I T A S			PREVISÃO INICIAL	PREVISÃO ATUALIZADA ( a )	RECEITAS REALIZADAS				SALDO A REALIZAR ( a - c )
					No Bimestre ( b )	% (b/a)	Até o Bimestre ( c )	% (c/a)	
RECEITAS (EXCETO INTRA-ORÇAMENTÁRIAS) ( I )			39.050.000,00	41.047.365,79	7.493.482,13	18,26	33.896.967,58	82,58	7.150.398,21
RECEITAS CORRENTES			35.657.375,00	37.654.740,79	6.676.881,53	17,73	32.948.866,98	87,50	4.705.873,81
IMPOSTOS, TAXAS E CONTRIBUIÇÕES DE MELHORIA			1.674.787,00	1.674.787,00	552.774,69	33,01	1.669.584,19	99,69	5.202,81
Impostos			1.633.456,00	1.633.456,00	552.376,63	33,82	1.665.546,89	101,96	-32.090,89
Taxas			41.145,00	41.145,00	398,06	0,97	4.037,30	9,81	37.107,70
Contribuição de Melhorias			186,00	186,00	0,00	0,00	0,00	0,00	186,00
CONTRIBUIÇÕES			446.204,40	446.204,40	79.586,37	17,84	402.450,29	90,19	43.754,11
Contribuições Sociais			0,00	0,00	0,00	0,00	0,00	0,00	0,00
Contribuições Econômicas			0,00	0,00	0,00	0,00	0,00	0,00	0,00
Contribuições para Entidades Privadas de Serviço Social e de			0,00	0,00	0,00	0,00	0,00	0,00	0,00
Contribuição para o Custeio do Serviço de Iluminação Pública			446.204,40	446.204,40	79.586,37	17,84	402.450,29	90,19	43.754,11
RECEITA PATRIMONIAL			242.446,00	242.446,00	66.901,73	27,59	311.108,09	128,32	-68.662,09
Exploração do Patrimônio Imobiliário do Estado			6.452,00	6.452,00	0,00	0,00	0,00	0,00	6.452,00
Valores Mobiliários			234.986,00	234.986,00	66.901,73	28,47	311.108,09	132,39	-76.122,09
Delegação de Serviços Públicos Mediante Concessão, Permissão,			0,00	0,00	0,00	0,00	0,00	0,00	0,00
Exploração de Recursos Naturais			0,00	0,00	0,00	0,00	0,00	0,00	0,00
Exploração do Patrimônio Intangível			0,00	0,00	0,00	0,00	0,00	0,00	0,00
Cessão de Direitos			0,00	0,00	0,00	0,00	0,00	0,00	0,00
Demais Receitas Patrimoniais			1.008,00	1.008,00	0,00	0,00	0,00	0,00	1.008,00
RECEITA AGROPECUÁRIA			0,00	0,00	0,00	0,00	0,00	0,00	0,00
RECEITA INDUSTRIAL			0,00	0,00	0,00	0,00	0,00	0,00	0,00
RECEITA DE SERVIÇOS			3.631,00	3.631,00	0,00	0,00	0,00	0,00	3.631,00
Serviços Administrativos e Comerciais Gerais			3.631,00	3.631,00	0,00	0,00	0,00	0,00	3.631,00
Serviços e Atividades Referentes à Navegação e ao Transporte			0,00	0,00	0,00	0,00	0,00	0,00	0,00
Serviços e Atividades referentes à Saúde			0,00	0,00	0,00	0,00	0,00	0,00	0,00
Serviços e Atividades Financeiras			0,00	0,00	0,00	0,00	0,00	0,00	0,00
Outros Serviços			0,00	0,00	0,00	0,00	0,00	0,00	0,00
TRANSFERÊNCIAS CORRENTES			33.244.459,60	35.241.825,39	5.977.618,74	16,96	30.252.471,41	85,84	4.989.353,98
Transferências da União e de suas Entidades			24.313.661,80	26.311.027,59	4.584.752,35	17,43	22.834.148,56	86,79	3.476.879,03
Transferências dos Estados e do Distrito Federal e de suas En			3.674.537,80	3.674.537,80	487.376,61	13,26	2.370.144,07	64,50	1.304.393,73
Transferências dos Municípios e de suas Entidades			0,00	0,00	0,00	0,00	0,00	0,00	0,00
Transferências de Instituições Privadas			0,00	0,00	0,00	0,00	0,00	0,00	0,00
Transferências de Outras Instituições Públicas			5.234.445,00	5.234.445,00	905.489,78	17,30	5.048.178,78	96,44	186.266,22
Transferências do Exterior			0,00	0,00	0,00	0,00	0,00	0,00	0,00
Transferências de Pessoas Físicas			0,00	0,00	0,00	0,00	0,00	0,00	0,00
Transferências Provenientes de Depósitos Não Identificados			0,00	0,00	0,00	0,00	0,00	0,00	0,00
OUTRAS RECEITAS CORRENTES			45.847,00	45.847,00	0,00	0,00	313.253,00	683,26	-267.406,00
Multas Administrativas, Contratuais e Judiciais			0,00	0,00	0,00	0,00	0,00	0,00	0,00
Indenizações, Restituições e Ressarcimentos			23.931,00	23.931,00	0,00	0,00	313.253,00	***, **	-289.322,00
Bens, Direitos e Valores Incorporados ao Patrimônio Público			0,00	0,00	0,00	0,00	0,00	0,00	0,00
Demais Receitas Correntes			0,00	0,00	0,00	0,00	0,00	0,00	0,00
Demais Receitas Correntes			21.916,00	21.916,00	0,00	0,00	0,00	0,00	21.916,00
RECEITAS DE CAPITAL			3.392.625,00	3.392.625,00	816.600,60	24,07	948.100,60	27,95	2.444.524,40
OPERAÇÕES DE CRÉDITO			42.000,00	42.000,00	0,00	0,00	0,00	0,00	42.000,00
Operações de Crédito - Mercado Interno			42.000,00	42.000,00	0,00	0,00	0,00	0,00	42.000,00
Operações de Crédito - Mercado Externo			0,00	0,00	0,00	0,00	0,00	0,00	0,00
ALIENAÇÃO DE BENS			85.075,00	85.075,00	0,00	0,00	131.500,00	154,57	-46.425,00
Alienação de Bens Móveis			58.475,00	58.475,00	0,00	0,00	131.500,00	224,88	-73.025,00
Alienação de Bens Imóveis			26.600,00	26.600,00	0,00	0,00	0,00	0,00	26.600,00
Alienação de Bens Intangíveis			0,00	0,00	0,00	0,00	0,00	0,00	0,00
AMORTIZAÇÕES DE EMPRÉSTIMOS			0,00	0,00	0,00	0,00	0,00	0,00	0,00
TRANSFERÊNCIAS DE CAPITAL			3.265.550,00	3.265.550,00	816.600,60	25,01	816.600,60	25,01	2.448.949,40
Transferências da União e de suas Entidades			3.110.550,00	3.110.550,00	816.600,60	26,25	816.600,60	26,25	2.293.949,40
Transferências dos Estados e do Distrito Federal e de suas En			155.000,00	155.000,00	0,00	0,00	0,00	0,00	155.000,00
Transferências dos Municípios e de suas Entidades			0,00	0,00	0,00	0,00	0,00	0,00	0,00
Transferências de Instituições Privadas			0,00	0,00	0,00	0,00	0,00	0,00	0,00
Transferências de Outras Instituições Públicas			0,00	0,00	0,00	0,00	0,00	0,00	0,00
Transferências do Exterior			0,00	0,00	0,00	0,00	0,00	0,00	0,00
Transferências de Pessoas Físicas			0,00	0,00	0,00	0,00	0,00	0,00	0,00
Transferências Provenientes de Depósitos Não Identificados			0,00	0,00	0,00	0,00	0,00	0,00	0,00
Demais Transferências de Capital			0,00	0,00	0,00	0,00	0,00	0,00	0,00
OUTRAS RECEITAS DE CAPITAL			0,00	0,00	0,00	0,00	0,00	0,00	0,00
Integralização do Capital Social			0,00	0,00	0,00	0,00	0,00	0,00	0,00
Remuneração das Disponibilidades do Tesouro			0,00	0,00	0,00	0,00	0,00	0,00	0,00
Resgate de Títulos do Tesouro			0,00	0,00	0,00	0,00	0,00	0,00	0,00
Demais Receitas de Capital			0,00	0,00	0,00	0,00	0,00	0,00	0,00
RECEITAS (INTRA-ORÇAMENTÁRIAS) (II)			0,00	0,00	0,00	0,00	0,00	0,00	0,00
SUBTOTAL DAS RECEITAS ( III ) = ( I + II )			39.050.000,00	41.047.365,79	7.493.482,13	18,26	33.896.967,58	82,58	7.150.398,21
OPERAÇÕES DE CRÉDITO / REFINANCIAMENTO ( IV )			0,00	0,00	0,00	0,00	0,00	0,00	0,00
Operações de Crédito - Mercado Interno			0,00	0,00	0,00	0,00	0,00	0,00	0,00
Mobiliária			0,00	0,00	0,00	0,00	0,00	0,00	0,00
Contratual			0,00	0,00	0,00	0,00	0,00	0,00	0,00
Operações de Crédito - Mercado Externo			0,00	0,00	0,00	0,00	0,00	0,00	0,00
Mobiliária			0,00	0,00	0,00	0,00	0,00	0,00	0,00
Contratual			0,00	0,00	0,00	0,00	0,00	0,00	0,00
SUBTOTAL COM REFINANCIAMENTO ( V ) = ( III - IV )			39.050.000,00	41.047.365,79	7.493.482,13	18,26	33.896.967,58	82,58	7.150.398,21
D É F I C I T ( VI )			---	---	---	---	---	---	---
T O T A L ( VII ) = ( V + VI )			39.050.000,00	41.047.365,79	7.493.482,13	18,26	33.896.967,58	82,58	7.150.398,21

IDENTIFICADOR DA SEÇÃO: 8B467D28A63250

...Continuação Estado do Piauí PREFEITURA MUNICIPAL CONCEIÇÃO CANINDÉ CNPJ: 06.553.697/0001-04		Página: 2/2	RELATÓRIO RESUMIDO DA EXECUÇÃO ORÇAMENTÁRIA
			BALANÇO ORÇAMENTÁRIO ORÇAMENTOS FISCAL E DA SEGURIDADE SOCIAL LRF, Art.52, inciso I, alíneas "a" e "b" do inciso II e § 1º-ANEXO I (R\$ 1,00)
Período: JANEIRO A OUTUBRO 2025 / BIMESTRE: SET-OUT			

RECEITAS	PREVISÃO INICIAL	PREVISÃO ATUALIZADA (a)	RECEITAS REALIZADAS				SALDO A REALIZAR (a-c)
			No Bimestre (b)	% (b/a)	Até o Bimestre (c)	% (c/a)	
SALDOS DE EXERCÍCIOS ANTERIORES		307.403,60			307.403,60		
Recursos Arrecadados em Exercícios Anteriores - RPPS		0,00			0,00		
Superávit Financeiro Utilizado para Créditos Adicionais		307.403,60			307.403,60		

DESPESA	DOTAÇÃO INICIAL (d)	DOTAÇÃO ATUALIZADA (e)	DESPESAS EMPENHADAS		SALDO (g) = (e-f)	DESPESAS LIQUIDADAS		SALDO (i) = (e-h)	DESPESAS PAGAS ATÉ O BIMESTRE (j)	INSCRITOS EM RESTOS A PAGAR NÃO PROCESSADO (k)
			No Bimestre (f)	Até O Bimestre (f)		No Bimestre (h)	Até o Bimestre (h)			
DESPESAS (EXCETO INTRA-ORÇAMENTÁRIAS) (VIII)										
39.050.000,00	41.354.769,39	6.635.368,45	33.909.753,46	7.445.015,93	6.290.969,70	30.372.182,80	10.982.586,59	30.134.867,95	0,00	
DESPESAS CORRENTES										
32.446.629,00	38.143.619,31	6.475.185,09	31.993.231,16	6.150.388,15	6.147.525,09	28.572.331,40	9.571.287,91	28.335.016,55	0,00	
PESSOAL E ENCARGOS SOCIAIS										
15.035.307,00	17.047.888,62	3.026.872,22	13.725.303,96	3.322.584,66	3.055.190,35	13.533.940,61	3.513.948,01	13.316.488,75	0,00	
JUROS E ENCARGOS DA DÍVIDA										
7.798,00	0,00	0,00	0,00	0,00	0,00	0,00	0,00	0,00	0,00	
OUTRAS DESPESAS CORRENTES										
17.403.524,00	21.095.730,69	3.448.312,87	18.267.927,20	2.827.803,49	3.092.334,74	15.038.390,79	6.057.339,90	15.018.527,80	0,00	
Transferências a Municípios										
0,00	0,00	0,00	0,00	0,00	0,00	0,00	0,00	0,00	0,00	
Demais Despesas Correntes										
17.403.524,00	21.095.730,69	3.448.312,87	18.267.927,20	2.827.803,49	3.092.334,74	15.038.390,79	6.057.339,90	15.018.527,80	0,00	
DESPESAS DE CAPITAL										
6.428.271,00	3.211.150,08	160.183,36	1.916.522,30	1.294.627,78	143.444,61	1.799.851,40	1.411.298,68	1.799.851,40	0,00	
INVESTIMENTOS										
6.303.271,00	3.106.150,08	143.780,69	1.839.878,56	1.266.271,52	127.041,94	1.723.207,66	1.382.942,42	1.723.207,66	0,00	
INVERSÕES FINANCEIRAS										
20.000,00	0,00	0,00	0,00	0,00	0,00	0,00	0,00	0,00	0,00	
AMORTIZAÇÃO DA DÍVIDA										
105.000,00	105.000,00	16.402,67	76.643,74	28.356,26	16.402,67	76.643,74	28.356,26	76.643,74	0,00	
RESERVA DE CONTINGÊNCIA										
175.100,00	0,00	0,00	0,00	0,00	0,00	0,00	0,00	0,00	0,00	
DESPESAS (INTRA-ORÇAMENTÁRIAS) (IX)										
0,00	0,00	0,00	0,00	0,00	0,00	0,00	0,00	0,00	0,00	
SUBTOTAL DAS DESPESAS (X) = (VIII + IX)										
39.050.000,00	41.354.769,39	6.635.368,45	33.909.753,46	7.445.015,93	6.290.969,70	30.372.182,80	10.982.586,59	30.134.867,95	0,00	
AMORTIZAÇÃO DA DÍV. / REFINANCIAMENTO (XII)										
0,00	0,00	0,00	0,00	0,00	0,00	0,00	0,00	0,00	0,00	
Amortização da Dívida Interna										
0,00	0,00	0,00	0,00	0,00	0,00	0,00	0,00	0,00	0,00	
Dívida Mobiliária										
0,00	0,00	0,00	0,00	0,00	0,00	0,00	0,00	0,00	0,00	
Dívida Contratual										
0,00	0,00	0,00	0,00	0,00	0,00	0,00	0,00	0,00	0,00	
Amortização da Dívida Externa										
0,00	0,00	0,00	0,00	0,00	0,00	0,00	0,00	0,00	0,00	
Dívida Mobiliária										
0,00	0,00	0,00	0,00	0,00	0,00	0,00	0,00	0,00	0,00	
Dívida Contratual										
0,00	0,00	0,00	0,00	0,00	0,00	0,00	0,00	0,00	0,00	
TOTAL DAS DESPESAS (XII) = (X + XII)										
39.050.000,00	41.354.769,39	6.635.368,45	33.909.753,46	7.445.015,93	6.290.969,70	30.372.182,80	10.982.586,59	30.134.867,95	0,00	
SUPERÁVIT (XIII)										
---	---	---	---	---	---	3.524.784,78	---	---	---	
TOTAL COM SUPERÁVIT (XIV) = (XII + XIII)										
39.050.000,00	41.354.769,39	6.635.368,45	33.909.753,46	7.445.015,93	6.290.969,70	33.896.967,58	10.982.586,59	30.134.867,95	0,00	
RESERVA DO RPPS										
0,00	0,00									

FONTE: Sistema.....: Scp21H(Sistema de Contabilidade Pública)-www.simplesinformatica.com  
 Unidade Responsável: SETOR DE CONTABILIDADE  
 Data da Emissão.....: 25/12/2025, 10:24:38


DIOGO JAMES DE OLIVEIRA  
 PREFEITO MUNICIPAL CPF: 011.385.583-46  
 CPF: 011.385.583-46

ANA CRISTINA MENDES BARROS  
 TEC. CONTABIL CRC: 5.748/PI  
 CPF: 814.282.193-15

GILDEMAR LIMA DE SEPULVIDA  
 CONTROLADOR CPF: 320.147.243-34  
 CPF: 320.147.243-34

PREENCHIDO CONFORME MANUAL DE DEMONSTRATIVOS FISCAIS, EDIÇÃO: 2025  
 Usuário: ANA CRISTINA MENDES BARROS | PC Name: CRISMEDES | Data: 25/12/2025 10:24:38.404 | SIAFIC: SCP21H / Ver: 21.41.00 / File: LRF\_RRE001\_24.PRG  
[www.simplesinformatica.com](http://www.simplesinformatica.com)

## IDENTIFICADOR DA SEÇÃO: 8B467D28A6325B

	Estado do Piauí PREFEITURA MUNICIPAL CONCEIÇÃO CANINDÉ CNPJ: 06.553.697/0001-04 Período: JANEIRO A OUTUBRO 2025 / BIMESTRE: SET-OUT			Página: 1/2		RELATÓRIO RESUMIDO DA EXECUÇÃO ORÇAMENTÁRIA DEMONSTRATIVO DA EXECUÇÃO DAS DESPESAS POR FUNÇÃO/SUBFUNÇÃO ORÇAMENTOS FISCAL E DA SEGURIDADE SOCIAL LRF, Artigo 52, inciso II, alínea "c" ANEXO II (R\$ 1,00)									
	FUNÇÃO / SUBFUNÇÃO	DOTAÇÃO INICIAL	DOTAÇÃO ATUALIZADA	DESPESAS EMPENHADAS			SALDO	DESPESAS LIQUIDADAS			SALDO	Inscritos em Respostas a Pedido Não Processado			
				No Bimestre	Até o Bimest. ( b )	b/tot b %		No Bimestre	Até o Bimestre ( d )	%					
													c = a - b	e = a - d	f
DESPESAS (EXCETO INTRA-ORÇAMENTÁRIAS) (I)	39.050.000,00	41.354.769,39	6.635.368,45	33.909.753,46	100,00	7.445.015,93	6.290.969,70	30.372.182,80	100,00	10.982.586,59	3.537.570,66				
LEGISLATIVAS	1.510.000,00	1.510.000,00	206.141,42	1.112.844,09	3,28	397.155,91	218.141,42	1.099.884,22	3,62	410.115,78	12.959,87				
AÇÃO LEGISLATIVA	1.510.000,00	1.510.000,00	206.141,42	1.112.844,09	3,28	397.155,91	218.141,42	1.099.884,22	3,62	410.115,78	12.959,87				
ADMINISTRAÇÃO	4.745.470,00	5.291.924,00	523.593,81	4.469.002,00	13,18	822.922,00	767.376,81	3.862.610,94	12,72	1.429.313,06	606.391,06				
DEFESA DO INTERESSE PÚBLICO NO PROC.JUDIC	623.000,00	257.000,00	0,00	103.761,41	0,31	153.238,59	0,00	103.761,41	0,34	153.238,59	0,00				
REPRESENTAÇÃO JUDICIAL E EXTRAJUDICIAL	220.500,00	228.000,00	0,00	228.000,00	0,67	0,00	38.000,00	171.000,00	0,56	57.000,00	57.000,00				
PLANEJAMENTO E ORÇAMENTO	259.000,00	263.820,00	0,00	263.820,00	0,78	0,00	43.970,00	219.850,00	0,72	43.970,00	43.970,00				
ADMINISTRAÇÃO GERAL	2.136.981,00	2.950.566,00	369.298,58	2.547.982,41	7,51	402.583,59	389.645,58	2.189.092,99	7,21	761.473,01	358.889,42				
ADMINISTRAÇÃO FINANCEIRA	52.000,00	82.300,00	480,00	77.102,45	0,23	5.197,55	16.480,00	62.102,45	0,20	20.197,55	15.000,00				
CONTROLE INTERNO	71.288,00	57.588,00	7.045,80	37.748,08	0,11	19.839,92	7.045,80	37.748,08	0,12	19.839,92	0,00				
TECNOLOGIA DA INFORMAÇÃO	5.000,00	0,00	0,00	0,00	0,00	0,00	0,00	0,00	0,00	0,00	0,00				
FORMAÇÃO DE RECURSOS HUMANOS	6.000,00	0,00	0,00	0,00	0,00	0,00	0,00	0,00	0,00	0,00	0,00				
COMUNICAÇÃO SOCIAL	90.000,00	104.384,00	-8.330,00	60.170,00	0,18	44.214,00	9.370,00	52.750,00	0,17	51.634,00	7.420,00				
DEFESA TERRESTRE	8.000,00	0,00	0,00	0,00	0,00	0,00	0,00	0,00	0,00	0,00	0,00				
POLICIAMENTO	67.000,00	60.000,00	9.000,00	46.200,00	0,14	13.800,00	9.000,00	41.700,00	0,14	18.300,00	4.500,00				
PREVIDÊNCIA BÁSICA	372.121,00	240.500,00	27.771,21	137.442,51	0,41	103.057,49	36.934,11	127.071,36	0,42	113.428,64	10.371,15				
TELECOMUNICAÇÕES	7.500,00	0,00	0,00	0,00	0,00	0,00	0,00	0,00	0,00	0,00	0,00				
ENERGIA ELÉTRICA	827.080,00	1.047.766,00	118.328,22	966.775,14	2,85	80.990,86	216.931,32	857.534,65	2,82	190.231,35	109.240,49				
ASSISTÊNCIA SOCIAL	2.225.387,00	1.648.373,00	241.633,07	1.199.794,32	3,54	448.578,68	226.304,46	1.048.629,66	3,45	599.743,34	151.164,66				
ADMINISTRAÇÃO GERAL	605.563,00	709.916,00	81.994,98	547.327,37	1,61	162.588,63	78.122,05	494.483,56	1,63	215.432,44	52.843,81				
ASSISTÊNCIA À PESSOA IDOSA	28.500,00	0,00	0,00	0,00	0,00	0,00	0,00	0,00	0,00	0,00	0,00				
ASSISTÊNCIA AO PORTADOR DE DEFICIÊNCIA	5.224,00	1.874,00	0,00	0,00	0,00	1.874,00	0,00	0,00	0,00	1.874,00	0,00				
ASSISTÊNCIA A CRIANÇA E AO ADOLESCENTE	209.483,00	162.563,00	23.094,58	120.426,42	0,36	42.136,58	25.582,16	115.018,87	0,38	47.544,13	5.407,55				
ASSISTÊNCIA COMUNITÁRIA	222.972,00	158.031,00	19.274,30	109.866,10	0,32	48.164,90	11.958,14	67.590,22	0,22	90.440,78	42.275,88				
SERVIÇOS SOCIOASSISTENCIAIS	1.153.645,00	615.989,00	117.269,21	422.174,43	1,24	193.814,57	110.642,11	371.537,01	1,22	244.451,99	50.637,42				
SAÚDE	9.130.425,00	8.435.391,69	1.598.860,90	7.105.641,54	20,95	1.329.750,15	1.517.177,17	6.296.210,04	20,73	2.139.181,65	809.431,50				
ADMINISTRAÇÃO GERAL	479.905,00	473.298,00	89.766,43	428.545,85	1,26	44.752,15	104.535,32	425.038,68	1,40	48.259,34	3.507,19				
ATENÇÃO BÁSICA	7.527.779,00	7.071.464,69	1.359.994,13	5.977.846,84	17,63	1.093.617,85	1.286.572,42	5.251.504,38	17,29	1.819.960,31	726.342,46				
ASSISTÊNCIA HOSPITALAR E AMBULATORIAL	692.726,00	510.226,00	98.523,04	421.277,97	1,24	88.948,03	75.443,20	346.036,36	1,14	164.189,64	75.241,61				
SUPORTE PROFILÁTICO E TERAPEÚTICO	73.417,00	73.417,00	0,00	40.023,70	0,12	33.393,30	0,00	40.023,70	0,13	33.393,30	0,00				
VIGILÂNCIA SANITÁRIA	128.174,00	58.437,00	3.800,00	20.440,00	0,06	37.997,00	3.800,00	18.540,00	0,06	39.897,00	1.900,00				
VIGILÂNCIA EPIDEMIOLÓGICA	228.424,00	248.549,00	46.777,30	217.507,18	0,64	31.041,82	46.826,23	215.066,94	0,71	33.482,06	2.440,24				
EDUCAÇÃO	13.304.488,60	17.864.961,30	3.022.716,09	14.284.412,36	42,12	3.580.548,94	2.532.270,87	13.170.906,63	43,37	4.694.054,67	1.113.505,73				
ENSINO FUNDAMENTAL	9.632.279,60	14.251.121,08	2.415.046,08	11.280.285,94	33,27	2.970.835,14	1.947.868,52	10.229.669,59	33,68	4.021.451,49	1.050.616,35				
EDUCAÇÃO INFANTIL	3.672.209,00	3.613.840,22	607.670,01	3.004.126,42	8,86	609.713,80	584.402,35	2.941.237,04	9,68	672.603,18	62.889,38				
CULTURA	1.030.342,00	437.163,00	35.637,76	349.550,58	1,03	87.612,42	91.156,78	335.973,00	1,11	101.192,00	13.579,58				
ADMINISTRAÇÃO GERAL	108.258,00	60.150,00	9.867,76	52.271,48	0,15	7.878,52	9.474,78	50.360,50	0,17	9.789,50	1.910,98				
DIFUSÃO CULTURAL	922.084,00	377.013,00	25.770,00	297.279,10	0,88	79.733,90	81.682,00	285.610,50	0,94	91.402,50	11.668,60				
DIREITOS DA CIDADANIA	107.500,00	80.000,00	11.967,76	62.425,06	0,18	17.574,94	9.974,78	58.414,08	0,19	21.585,92	4.010,98				
ADMINISTRAÇÃO GERAL	81.500,00	80.000,00	11.967,76	62.425,06	0,18	17.574,94	9.974,78	58.414,08	0,19	21.585,92	4.010,98				
DIREITOS INDIVIDUAIS, COLETIVOS E DIFUSOS	26.000,00	0,00	0,00	0,00	0,00	0,00	0,00	0,00	0,00	0,00	0,00				
URBANISMO	3.868.978,40	3.518.601,40	658.413,56	3.201.869,65	9,44	316.731,75	566.677,00	2.601.198,83	8,56	917.402,57	600.670,82				
												(Continua)			



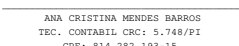
(Continua)

PREENCHIDO CONFORME MANUAL DE DEMONSTRATIVOS FISCAIS, EDIÇÃO: 2025


www.simplesinformatica.com.br

Usuário: ANA CRISTINA MENDES BARROS | PC Name: CRISMEDES | Data: 25/12/2025 10:27:14:19 | SIAFIC: SCP21H / Ver: 21.41.00 / File: LRF\_RRE002.PRG

## IDENTIFICADOR DA SEÇÃO: 8B467D28A6325B

(Continuação)												
 Estado do Piauí PREFEITURA MUNICIPAL CONCEIÇÃO CANINDÉ CNPJ: 06.553.697/0001-04 Período: JANEIRO A OUTUBRO 2025 / BIMESTRE: SET-OUT			Página: 2/2		RELATÓRIO RESUMIDO DA EXECUÇÃO ORÇAMENTÁRIA DEMONSTRATIVO DAS DESPESAS POR FUNÇÃO/SUBFUNÇÃO ORÇAMENTOS FISCAL E DA SEGURIDADE SOCIAL LRF, Artigo 52, inciso II, alínea "c" ANEXO II (R\$ 1,00)							
FUNÇÃO / SUBFUNÇÃO	DOTAÇÃO	DOTAÇÃO	DESPESAS EMPENHADAS			SALDO	DESPESAS LIQUIDADAS			SALDO	Inscritos em Restos a Pagar Não Processado	
	INICIAL	ATUALIZADA	No Bimestre	Até o Bimestre	%		No Bimestre	Até o Bimestre	%			
	( a )	( b )	( c )	( d )	( e )	( f )	( g )	( h )	( i )	( j )	( k )	( l )
ADMINISTRAÇÃO GERAL	1.003.052,00	1.778.661,00	357.174,39	1.715.114,98	5,06	63.546,02	270.433,17	1.299.998,05	4,28	478.662,95	415.116,93	
INFRA-ESTRUTURA URBANA	1.258.706,00	252.314,00	32.771,00	138.488,20	0,41	113.825,80	41.875,35	110.153,20	0,36	142.160,80	28.335,00	
SERVIÇOS URBANOS	918.500,00	1.047.600,00	203.868,11	990.423,70	2,92	57.176,30	202.049,95	865.504,84	2,85	182.095,16	124.918,86	
EXTENSÃO RURAL	30.000,00	0,00	0,00	0,00	0,00	0,00	0,00	0,00	0,00	0,00	0,00	
TURISMO	63.000,00	3.000,00	0,00	0,00	0,00	3.000,00	0,00	0,00	0,00	3.000,00	0,00	
CONSERVAÇÃO DE ENERGIA	314.926,40	435.526,40	64.600,06	357.842,77	1,06	75.683,63	52.318,53	325.542,74	1,07	107.983,66	32.300,03	
ENERGIA ELÉTRICA	58.500,00	0,00	0,00	0,00	0,00	0,00	0,00	0,00	0,00	0,00	0,00	
TRANSPORTE RODOVIÁRIO	222.494,00	3.500,00	0,00	0,00	0,00	3.500,00	0,00	0,00	0,00	3.500,00	0,00	
HABITAÇÃO	100.000,00	0,00	0,00	0,00	0,00	0,00	0,00	0,00	0,00	0,00	0,00	
HABILITAÇÃO URBANA	100.000,00	0,00	0,00	0,00	0,00	0,00	0,00	0,00	0,00	0,00	0,00	
SANEAMENTO	772.000,00	791.800,00	165.276,82	706.446,50	2,08	85.353,50	163.473,95	626.045,47	2,06	165.754,53	80.401,03	
SANEAMENTO BÁSICO RURAL	457.000,00	679.800,00	102.363,58	613.433,26	1,81	66.366,74	78.285,16	534.376,68	1,76	145.423,32	79.056,58	
SANEAMENTO BÁSICO URBANO	315.000,00	112.000,00	62.913,24	93.013,24	0,27	18.986,76	85.188,79	81.668,79	0,30	28.331,21	1.344,45	
GESTÃO AMBIENTAL	388.554,00	430.680,00	45.302,94	319.792,71	0,94	110.887,29	52.988,22	267.083,39	0,88	163.596,61	52.709,32	
ADMINISTRAÇÃO GERAL	146.024,00	187.500,00	13.614,94	141.965,31	0,42	45.534,69	18.614,62	104.964,39	0,35	82.535,01	37.000,32	
PRESERVAÇÃO E CONSERVAÇÃO AMBIENTAL	212.675,00	227.500,00	31.688,00	176.657,40	0,52	50.842,60	34.373,60	160.948,40	0,53	66.551,60	15.709,00	
CONTROLE AMBIENTAL	15.680,00	15.680,00	0,00	1.170,00	0,00	14.510,00	0,00	1.170,00	0,00	14.510,00	0,00	
RECURSOS HÍDRICOS	14.175,00	0,00	0,00	0,00	0,00	0,00	0,00	0,00	0,00	0,00	0,00	
AGRICULTURA	799.686,00	689.291,00	57.119,30	579.864,70	1,71	109.426,30	65.401,64	528.047,03	1,74	161.243,97	51.817,67	
ADMINISTRAÇÃO GERAL	386.225,00	589.225,00	49.529,30	462.950,70	1,42	106.274,30	57.811,64	434.926,03	1,43	154.296,97	48.022,67	
ABASTECIMENTO	78.513,00	36.205,00	7.590,00	34.914,00	0,10	1.281,00	7.590,00	31.119,00	0,10	5.086,00	3.785,00	
EXTENSÃO RURAL	30.000,00	0,00	0,00	0,00	0,00	0,00	0,00	0,00	0,00	0,00	0,00	
IRRIGAÇÃO	39.620,00	0,00	0,00	0,00	0,00	0,00	0,00	0,00	0,00	0,00	0,00	
PROMOÇÃO DA PRODUÇÃO AGRÁRIA	265.328,00	63.861,00	0,00	62.000,00	0,18	1.861,00	0,00	62.000,00	0,20	1.861,00	0,00	
ENERGIAS	10.000,00	0,00	0,00	0,00	0,00	0,00	0,00	0,00	0,00	0,00	0,00	
CONSERVAÇÃO DE ENERGIA	10.000,00	0,00	0,00	0,00	0,00	0,00	0,00	0,00	0,00	0,00	0,00	
DESPORTE E LAZER	533.214,00	312.727,00	26.533,76	210.981,39	0,62	101.745,61	23.160,60	193.285,21	0,64	119.441,79	17.696,18	
LAZER	270.677,00	56.000,00	8.994,00	55.297,60	0,16	702,40	3.036,00	48.580,60	0,16	7.419,40	6.717,00	
ENCARGOS ESPECIAIS	348.855,00	343.857,00	42.171,26	307.128,56	0,91	36.728,44	56.846,00	283.896,30	0,93	59.960,70	23.232,26	
DÍVIDA INTERNA	112.798,00	105.000,00	16.402,67	76.643,74	0,23	28.356,26	16.402,67	76.643,74	0,25	28.356,26	0,00	
OUTROS ENCARGOS ESPECIAIS	236.057,00	238.857,00	25.768,59	230.484,82	0,68	8.372,18	40.443,33	207.252,56	0,68	31.604,44	23.232,26	
RESERVA DE CONTINGÊNCIA	175.100,00	0,00	0,00	0,00	0,00	0,00	0,00	0,00	0,00	0,00	0,00	
DESPESAS INTRA-ORÇAMENTÁRIAS (II)	0,00	0,00	0,00	0,00	0,00	0,00	0,00	0,00	0,00	0,00	0,00	
TOTAL (III) = ( I + II )	39.050.000,00	41.354.769,39	6.635.368,45	33.909.753,46	100,00	7.445.015,93	6.290.969,70	30.372.182,80	100,00	10.982.586,59	3.537.570,66	
DISCRIMINAÇÃO DAS DESPESAS INTRA-ORÇAMENTÁRIAS:												
DESPESAS INTRA-ORÇAMENTÁRIAS (II)	0,00	0,00	0,00	0,00	0,00	0,00	0,00	0,00	0,00	0,00	0,00	
TOTAL	0,00	0,00	0,00	0,00	0,00	0,00	0,00	0,00	0,00	0,00	0,00	
FONTE: Sistema.....: Scp2IH(Sistema de Contabilidade Pública)-www.simplesinformatica.com.br												
Unidade Responsável: SETOR DE CONTABILIDADE												
Data da Emissão.....: 25/12/2025, 10:27:14												
<div><div> ANA CRISTINA MENDES BARRIOS PREFEITO MUNICIPAL CPF: 011.385.583-46 CPF: 011.385.583-46</div><div> CRISMENDES LEIA RE. REP. 2024 CONTRÓLADOR CPF: 320.147.243-34 CPF: 320.147.243-34</div></div>												
PREENCHIDO CONFORME MANUAL DE DEMONSTRATIVOS FISCAIS, EDIÇÃO: 2025												
Usário: ANA CRISTINA MENDES BARROS   PC Name: CRISMENDES   Data: 25/12/2025 10:27:14   SIAFIC: SCP2IH / Ver: 21.41.00 / File: LRF_RR002.PRG												
www.simplesinformatica.com.br												

## IDENTIFICADOR DA SEÇÃO: 8B467D28A63264

	Estado do Piauí	Página: 1/3	RELATÓRIO RESUMIDO DA EXECUÇÃO ORÇAMENTÁRIA
	PREFEITURA MUNICIPAL CONCEIÇÃO CANINDÉ		ORÇAMENTOS FISCAL E DA SEGURIDADE SOCIAL
	CNPJ: 06.553.697/0001-04		RECEITAS E DESPESAS COM MANUTENÇÃO E DESENVOLVIMENTO DO ENSINO-MDE
	Período: JANEIRO a OUTUBRO de 2025 / Bimestre: SETEMBRO-OUTUBRO		LEI 9.394/96, Art. 72 - ANEXO VIII
			R\$ 1,00

## RECEITA RESULTANTE DE IMPOSTOS (Arts. 212 e 212-A da Constituição Federal)


RECEITA RESULTANTE DE IMPOSTOS	PREVISÃO ATUALIZADA (a)	REALIZADAS Até o Bimestre (b)
<b>1-RECEITA DE IMPOSTOS</b>	<b>1.633.456,00</b>	<b>1.665.546,89</b>
1.1-Receita Resultante do Imposto sobre a Propriedade Predial e Territorial Urbana – IPTU	49.169,00	18.227,14
1.2-Receita Resultante do Imposto sobre Transmissão "Inter Vivos" – ITBI	20.510,00	16.747,33
1.3-Receita Resultante do Imposto sobre Serviços de Qualquer Natureza – ISS	728.559,00	747.966,78
1.4-Receita Resultante do Imposto de Renda Retido na Fonte – IRRF	835.218,00	882.605,64
<b>2-RECEITA DE TRANSFERÊNCIAS CONSTITUCIONAIS E LEGAIS</b>	<b>18.751.809,00</b>	<b>15.877.232,67</b>
2.1-Cota-Parte FPM	15.477.333,00	13.294.028,75
2.1.1-Parcela referente à CF, art. 159, I, alínea "b"	13.956.646,00	12.103.875,32
2.1.2-Parcela referente à CF, art. 159, I, alínea "d" e "e"	1.520.687,00	1.190.153,43
2.2-Cota-Parte ICMS	3.112.438,00	2.476.493,23
2.3-Cota-Parte IPI-Exportação	385,00	357,76
2.4-Cota-Parte ITR	2.805,00	2.539,07
2.5-Cota-Parte IPVA	158.848,00	103.813,86
2.6-Cota-Parte IOF-Ouro	0,00	0,00
2.7-Compensações Financeiras Provenientes de Impostos e Transferências Constitucionais	0,00	0,00
<b>3-TOTAL DA RECEITA RESULTANTE DE IMPOSTOS (1 + 2)</b>	<b>20.385.265,00</b>	<b>17.542.779,56</b>
<b>4-TOTAL DESTINADO AO FUNDEB - 20% DE ((2.1.1) + (2.2) + (2.3) + (2.4) + (2.5) + (2.7))</b>	<b>3.446.224,40</b>	<b>2.916.581,15</b>
<b>5-VALOR MÍNIMO A SER APLICADO ALÉM DO VALOR DESTINADO AO FUNDEB - 5% DE ((2.1.1) + (2.2) + (2.3) + (2.4) + (2.5) + (2.7)) + 25% DE ((1.1) + (1.2) + (1.3) + (1.4) + (2.1.2) + (2.6))</b>	<b>1.650.091,85</b>	<b>1.448.279,04</b>

## FUNDEB

RECEITAS RECEBIDAS DO FUNDEB NO EXERCÍCIO	PREVISÃO ATUALIZADA (a)	REALIZADAS Até o Bimestre (b)
<b>6-RECEITAS RECEBIDAS DO FUNDEB</b>	<b>9.343.950,00</b>	<b>10.302.683,23</b>
6.1-FUNDEB - Impostos e Transferências de Impostos	5.304.490,00	5.130.361,76
6.1.1-Principal	5.234.445,00	5.048.178,78
6.1.2-Rendimentos de Aplicação Financeira	70.045,00	82.182,98
6.1.3- Ressarcimento de recursos do Fundeb	0,00	0,00
6.2-FUNDEB - Complementação da União - VAAF	1.435.525,00	1.852.823,74
6.2.1-Principal	1.433.550,00	1.852.823,74
6.2.2-Rendimentos de Aplicação Financeira	1.975,00	0,00
6.2.3- Ressarcimento de recursos do Fundeb	0,00	0,00
6.3-FUNDEB - Complementação da União - VAAT	2.453.935,00	2.887.694,11
6.3.1-Principal	2.453.935,00	2.887.694,11
6.3.2-Rendimentos de Aplicação Financeira	0,00	0,00
6.3.3- Ressarcimento de recursos do Fundeb	0,00	0,00
6.4-FUNDEB - Complementação da União - VAAR	150.000,00	431.803,62
6.4.1-Principal	150.000,00	431.803,62
6.4.2-Rendimentos de Aplicação Financeira	0,00	0,00
6.4.3- Ressarcimento de recursos do Fundeb	0,00	0,00
<b>7-RESULTADO LÍQUIDO DAS TRANSFERÊNCIAS DO FUNDEB (6.1 – 4)</b>	<b>1.788.220,60</b>	<b>2.131.597,63</b>
<b>RECURSOS RECEBIDOS EM EXERCÍCIOS ANTERIORES E NÃO UTILIZADOS (SUPERÁVIT)</b>		Valor
<b>8-TOTAL DOS RECURSOS DE SUPERÁVIT</b>		307.403,60
8.1-SUPERÁVIT DO EXERCÍCIO IMEDIATAMENTE ANTERIOR		307.403,60
8.2-SUPERÁVIT RESIDUAL DE OUTROS EXERCÍCIOS		0,00
<b>9-TOTAL DOS RECURSOS DO FUNDEB DISPONÍVEIS PARA UTILIZAÇÃO (6 + 8)</b>		<b>10.610.086,83</b>

DESPESAS COM RECURSOS DO FUNDEB (Por Subfunção)	DOTAÇÃO ATUALIZADA (c)	EMPENHADAS ATÉ O BIMESTRE (d)	LIQUIDADAS ATÉ O BIMESTRE (e)	PAGAS ATÉ O BIMESTRE (f)	INSCRITAS EM RAP NÃO PROCESSADO (g)
<b>10- TOTAL DAS DESPESAS COM RECURSOS DO FUNDEB</b>	<b>11.884.778,91</b>	<b>10.775.508,53</b>	<b>10.593.848,27</b>	<b>10.565.622,35</b>	<b>0,00</b>
10.1- PROFISSIONAIS DA EDUCAÇÃO BÁSICA	8.608.521,00	7.913.481,13	7.800.252,40	7.774.793,23	0,00
10.1.1- Educação Infantil	2.791.130,00	2.362.551,64	2.328.951,99	2.318.538,19	0,00
10.1.2- Ensino Fundamental	5.817.391,00	5.550.929,49	5.471.300,41	5.456.255,04	0,00
10.1.3- Educação de Jovens e Adultos	0,00	0,00	0,00	0,00	0,00
10.1.4- Educação Especial	0,00	0,00	0,00	0,00	0,00
10.1.5- Administração Geral	0,00	0,00	0,00	0,00	0,00
10.2- OUTRAS DESPESAS	3.276.257,91	2.862.027,40	2.793.595,87	2.790.829,12	0,00
10.2.1- Educação Infantil	487.436,22	432.786,40	432.786,40	432.786,40	0,00
10.2.2- Ensino Fundamental	2.788.821,69	2.429.241,00	2.360.809,47	2.358.042,72	0,00
10.2.3- Educação de Jovens e Adultos	0,00	0,00	0,00	0,00	0,00
10.2.4- Educação Especial	0,00	0,00	0,00	0,00	0,00
10.2.5- Administração Geral	0,00	0,00	0,00	0,00	0,00
10.2.6- Transporte (Escolar)	0,00	0,00	0,00	0,00	0,00
10.2.7- Outras	0,00	0,00	0,00	0,00	0,00

IDENTIFICADOR DA SEÇÃO: 8B467D28A63264

	Estado do Piauí	Página: 2/3	RELATÓRIO RESUMIDO DA EXECUÇÃO ORÇAMENTÁRIA
	PREFEITURA MUNICIPAL CONCEIÇÃO CANINDÉ		ORÇAMENTOS FISCAL E DA SEGURIDADE SOCIAL
	CNPJ: 06.553.697/0001-04		RECEITAS E DESPESAS COM MANUTENÇÃO E DESENVOLVIMENTO DO ENSINO-MDE
	Período: JANEIRO a OUTUBRO de 2025 / Bimestre: SETEMBRO-OUTUBRO		LEI 9.394/96, Art. 72 - ANEXO VIII
			R\$ 1,00

INDICADORES DO FUNDEB						
DESPESAS CUSTEADAS COM RECEITAS DO FUNDEB RECEBIDAS NO EXERCÍCIO	EMPENHADAS ATÉ O BIMESTRE (d)	LIQUIDADAS ATÉ O BIMESTRE (e)	PAGAS ATÉ O BIMESTRE (f)	INSCRITAS EM RAP NÃO PROCESSADO (g)	RAP NÃO PROCESSADO SEM DISP. CAIXA (h)	DESP. LIQ/EMP VL. SUP. TOTAL DAS RECEITAS DO EXERCÍCIO (i)
<b>11- TOTAL DAS DESPESAS CUSTEADAS COM RECURSOS DO FUNDEB RECEBIDAS NO EXERCÍCIO</b>	10.468.104,93	10.286.444,67	10.258.218,75	0,00	0,00	165.421,70
11.1- Total das Despesas custeadas com FUNDEB - Impostos e Transferências de Impostos	5.253.672,53	5.217.989,32	5.207.268,15	0,00	0,00	123.310,77
11.2- Total das Despesas custeadas com FUNDEB - Complementação da União - VAAF	1.922.218,53	1.813.981,08	1.806.890,13	0,00	0,00	69.394,79
11.3- Total das Despesas custeadas com FUNDEB - Complementação da União - VAAT	2.931.908,49	2.928.177,21	2.917.763,41	0,00	0,00	44.214,38
11.4- Total das Despesas custeadas com FUNDEB - Complementação da União - VAAR	360.305,38	326.297,06	326.297,06	0,00	0,00	0,00
12- TOTAL DAS DESPESAS DO FUNDEB COM PROFISSIONAIS DA EDUCAÇÃO BÁSICA	7.913.481,13	7.800.252,40	7.774.793,23	0,00	0,00	0,00
13- TOTAL DAS DESPESAS CUSTEADAS COM FUNDEB - COMPLEMENTAÇÃO DA UNIÃO - VAAT APLICADAS NA EDUCAÇÃO	2.333.534,39	2.329.803,11	2.319.389,31	0,00	0,00	0,00
14- TOTAL DAS DESPESAS CUSTEADAS COM FUNDEB - COMPLEMENTAÇÃO DA UNIÃO - VAAT APLICADAS EM DESPESA DE CAPITAL	600.766,18	600.766,18	600.766,18	0,00	0,00	0,00

INDICADORES - Art. 212-A, inciso XI e § 3º - Constituição Federal	VALOR EXIGIDO (j)	VALOR APLICADO (k)	VALOR CONSID. APÓS DEDUÇÕES (l)	% APLICADO (m)
15- MÍNIMO DE 70% DO FUNDEB NA REMUNERAÇÃO DOS PROFISSIONAIS DA EDUCAÇÃO BÁSICA	6.909.615,73	7.800.252,40	7.800.252,40	79,02
16- PERCENTUAL DE 52,94% DA COMPLEMENTAÇÃO DA UNIÃO AO FUNDEB - VAAT NA EDUCAÇÃO INFANTIL	1.528.745,26	2.329.803,11	2.329.803,11	80,68
17- MÍNIMO DE 15% DA COMPLEMENTAÇÃO DA UNIÃO AO FUNDEB - VAAT EM DESPESAS DE CAPITAL	433.154,12	600.766,18	600.766,18	20,80

INDICADOR - Art.25, § 3º - Lei nº 14.113, de 2020 (Máximo de 10% de Superávit)	VALOR MÁXIMO PERMITIDO (n)	VALOR NÃO APLICADO (o)	VALOR NÃO APLICADO APÓS AJUSTE (p)	VL NÃO APLICAD EXCEDENTE AO MÁXIMO PERMITIDO (q)	% NÃO APLICADO (r)
18- TOTAL DA RECEITA RECEBIDA E NÃO APLICADA NO EXERCÍCIO	1.030.268,32	-330.843,40	0,00	0,00	0,00

INDICADOR - Art.25, § 3º - Lei nº 14.113, de 2020 (Aplicação do Superávit de Exercício Anterior)	VALOR DO SUPERÁVIT PERMITIDO NO EXERCÍCIO ANTERIOR (s)	VALOR NÃO APLICADO NO EXERCÍCIO ANTERIOR (t)	VALOR SUPERÁVIT APLICADO ATÉ O PRIMEIRO QUADRIMESTRE (u)	VALOR SUPERÁVIT APLICADO APÓS O PRIMEIRO QUADRIMESTRE (v)	SUPERÁVIT NÃO APLICADO ATÉ O PRIMEIRO QUADRIMESTRE (w)	Superávit Permitido Exercício Anterior não Aplicado Até 1º Quadr. Exerc. Atual. (x)
19- TOTAL DAS DESPESAS CUSTEADAS COM SUPERÁVIT DO FUNDEB	891.983,43	307.403,60	307.403,60	0,00	0,00	0,00
19.1- Total das Despesas custeadas com FUNDEB - Impostos e Transferências de Impostos	520.520,40	0,00	0,00	0,00	0,00	0,00
19.2- Total das Despesas custeadas com FUNDEB - Complementação da União (VAAF + VAAT + VAAR)	371.463,03	307.403,60	307.403,60	0,00	0,00	0,00

DESPESAS COM MANUTENÇÃO E DESENVOLVIMENTO DO ENSINO – MDE - CUSTEADAS COM RECEITA DE IMPOSTOS (EXCETO FUNDEB)					
DESPESAS COM AÇÕES TÍPICAS DE MDE – RECEITAS DE IMPOSTOS EXCETO FUNDEB (Por Subfunção)	DOTAÇÃO ATUALIZADA (c)	EMPENHADAS ATÉ O BIMESTRE (d)	LIQUIDADAS ATÉ O BIMESTRE (e)	PAGAS ATÉ O BIMESTRE (f)	INSCRITAS EM RAP NÃO PROCESSADO (g)
20-TOTAL DAS DESPESAS COM AÇÕES TÍPICAS DE MDE CUSTEADAS COM RECEITAS DE IMPOSTOS	3.067.134,60	2.651.573,48	1.810.108,81	1.788.509,37	0,00
20.1- Educação Infantil	226.274,00	208.788,38	179.498,65	179.498,65	0,00
20.2- Ensino Fundamental	2.840.860,60	2.442.785,10	1.630.610,16	1.609.010,72	0,00
20.3- Educação de Jovens e Adultos	0,00	0,00	0,00	0,00	0,00
20.4- Educação Especial	0,00	0,00	0,00	0,00	0,00
20.5- Administração Geral	0,00	0,00	0,00	0,00	0,00
20.6- Transporte (Escolar)	0,00	0,00	0,00	0,00	0,00
20.7- Outras	0,00	0,00	0,00	0,00	0,00

DESPESAS COM MANUTENÇÃO E DESENVOLVIMENTO DO ENSINO – MDE - CUSTEADAS COM RECEITA DE IMPOSTOS E COM RECURSOS DO FUNDEB						
DESPESAS COM AÇÕES TÍPICAS DE MDE - RECEITAS DE IMPOSTOS E RECURSOS DO FUNDEB (Por Área de Atuação)	DOTAÇÃO ATUALIZADA (c)	EMPENHADAS ATÉ O BIMESTRE (d)	LIQUIDADAS ATÉ O BIMESTRE (e)	PAGAS ATÉ O BIMESTRE (f)	INSCRITAS EM RAP NÃO PROCESSADO (g)	
21- TOTAL DAS DESPESAS COM AÇÕES TÍPICAS DE MDE CUSTEADAS COM RECEITAS DE IMPOSTOS E FUNDEB	14.951.913,51	13.427.082,01	12.403.957,08	12.354.131,72	0,00	
21.1- EDUCAÇÃO INFANTIL	3.504.840,22	3.004.126,42	2.941.237,04	2.930.823,24	0,00	
21.1.1- Creche	0,00	0,00	0,00	0,00	0,00	
21.1.2- Pré-escola	3.504.840,22	3.004.126,42	2.941.237,04	2.930.823,24	0,00	
21.2- ENSINO FUNDAMENTAL	11.447.073,29	10.422.955,59	9.462.720,04	9.423.308,48	0,00	

IDENTIFICADOR DA SEÇÃO: 8B467D28A63264

	Estado do Piauí	Página: 3/3	RELATÓRIO RESUMIDO DA EXECUÇÃO ORÇAMENTÁRIA
	PREFEITURA MUNICIPAL CONCEIÇÃO CANINDÉ		ORÇAMENTOS FISCAL E DA SEGURIDADE SOCIAL
	CNPJ: 06.553.697/0001-04		RECEITAS E DESPESAS COM MANUTENÇÃO E DESENVOLVIMENTO DO ENSINO-MDE
	Período: JANEIRO a OUTUBRO de 2025 / Bimestre: SETEMBRO-OUTUBRO		LEI 9.394/96, Art. 72 - ANEXO VIII
			R\$ 1,00

APURAÇÃO DAS DESPESAS PARA FINS DE LIMITE MÍNIMO CONSTITUCIONAL	VALOR
22 - Total das Despesas de MDE Custeadas com Recursos de Impostos = L20(d ou e)	1.810.108,81
23 - Total das Receitas Transferidas ao FUNDEB = (L4)	2.916.581,15
24 - (-) Receitas do FUNDEB não Utilizadas no Exercício, em Valor Superior a 10% = L18(q)	0,00
25 - (-) Superávit Permitido no Exercício Imediatamente Anterior não Aplicado no Exercício Atual = L19(x)	0,00
26 - (-) Restos a Pagar não Processados Inscritos no Exercício sem Disponibilidade Financeira de Recursos de Impostos	0,00
27 - (-) Cancelamento, no Exercício, de Restos a Pagar Inscritos com Disponibilidade Financeira de Recursos de Impostos Vinculados ao Ensino = (L30.1(AF) + L30.2(AF))	0,00
<b>28- TOTAL DAS DESPESAS PARA FINS DE LIMITE (22 + 23 - 24 - 25 - 26 - 27)</b>	<b>4.726.689,96</b>

APURAÇÃO DO LIMITE MÍNIMO CONSTITUCIONAL	VALOR EXIGIDO	VL APLICADO	% APLICADO
29- APLICAÇÃO EM MDE SOBRE A RECEITA RESULTANTE DE IMPOSTOS	4.385.694,89	4.726.689,96	26,94

RESTOS A PAGAR INSCRITOS EM EXERCÍCIOS ANTERIORES DE DESPESAS CONSIDERADAS PARA CUMPRIMENTO DO LIMITE	SALDO INICIAL (ac)	RAP LIQUIDADOS (ad)	RAP PAGOS (ae)	RAP CANCELADOS (af)	SALDO FINAL (ag) = (ac-ae-af)
30-RESTOS A PAGAR DE DESPESAS COM MDE	0,00	0,00	0,00	0,00	0,00
30.1-Executadas com Recursos de Impostos e Transferências de Impostos	0,00	0,00	0,00	0,00	0,00
30.2-Executadas com Recursos do FUNDEB - Impostos	0,00	0,00	0,00	0,00	0,00
30.3-Executadas com Recursos do FUNDEB - Complementação da União (VAAT + VAAF + VAAR)	0,00	0,00	0,00	0,00	0,00

OUTRAS INFORMAÇÕES PARA CONTROLE

RECEITAS ADICIONAIS PARA FINANCIAMENTO DO ENSINO	PREVISÃO ATUALIZADA (a)	REALIZADAS Até o Bimestre (b)
<b>31- TOTAL DAS RECEITAS ADICIONAIS PARA FINANCIAMENTO DO ENSINO</b>	<b>4.086.227,79</b>	<b>3.054.420,62</b>
31.1- RECEITA DE TRANSFERÊNCIAS DO FNDE (INCLUINDO RENDIMENTOS DE APLICAÇÃO FINANCEIRA)	1.406.292,00	761.121,12
31.1.1- Salário-Educação	391.334,00	430.286,10
31.1.2- PDDE	29.856,00	804,39
31.1.3- PNAE	226.919,00	227.484,36
31.1.4- PNATE	99.256,00	16,28
31.1.5- Outras Transferências do FNDE	658.927,00	102.529,99
31.2- RECEITA DE TRANSFERÊNCIAS DE CONVÊNIOS	251.000,00	0,00
31.3- RECEITA DE ROYALTIES DESTINADOS À EDUCAÇÃO	291.570,00	244.468,92
31.4- RECEITA DE OPERAÇÕES DE CRÉDITO VINCULADAS À EDUCAÇÃO	0,00	0,00
31.5- OUTRAS RECEITAS PARA FINANCIAMENTO DO ENSINO	2.137.365,79	2.048.830,58

OUTRAS DESPESAS COM EDUCAÇÃO (Por Subfunção)	DOTAÇÃO ATUALIZADA (c)	EMPENHADAS ATÉ O BIMESTRE (d)	LIQUIDADAS ATÉ O BIMESTRE (e)	PAGAS ATÉ O BIMESTRE (f)	INSCRITAS EM RAP NÃO PROCESSADO (g)
<b>32- TOTAL DAS OUTRAS DESPESAS COM EDUCAÇÃO</b>	<b>2.913.047,79</b>	<b>857.330,35</b>	<b>766.949,55</b>	<b>764.817,75</b>	<b>0,00</b>
32.1- EDUCAÇÃO INFANTIL	109.000,00	0,00	0,00	0,00	0,00
32.2- ENSINO FUNDAMENTAL	2.804.047,79	857.330,35	766.949,55	764.817,75	0,00
32.3- ENSINO MÉDIO	0,00	0,00	0,00	0,00	0,00
32.4- ENSINO SUPERIOR	0,00	0,00	0,00	0,00	0,00
32.5- ENSINO PROFISSIONAL	0,00	0,00	0,00	0,00	0,00
32.6- EDUCAÇÃO DE JOVENS E ADULTOS	0,00	0,00	0,00	0,00	0,00
32.7- EDUCAÇÃO ESPECIAL	0,00	0,00	0,00	0,00	0,00
32.8- OUTRAS	0,00	0,00	0,00	0,00	0,00

TOTAL GERAL DAS DESPESAS COM EDUCAÇÃO	DOTAÇÃO ATUALIZADA (c)	EMPENHADAS ATÉ O BIMESTRE (d)	LIQUIDADAS ATÉ O BIMESTRE (e)	PAGAS ATÉ O BIMESTRE (f)	INSCRITAS EM RAP NÃO PROCESSADO (g)
<b>33-TOTAL GERAL DAS DESPESAS COM EDUCAÇÃO (10 + 20 + 32)</b>	<b>3.302.420,08</b>	<b>2.249.478,23</b>	<b>2.080.960,56</b>	<b>2.078.828,76</b>	<b>0,00</b>
33.1-Despesas Correntes	915.682,00	857.330,35	766.949,55	764.817,75	0,00
33.1.1-Pessoal Ativo	0,00	0,00	0,00	0,00	0,00
33.1.2-Pessoal Inativo	0,00	0,00	0,00	0,00	0,00
33.1.3-Transferências às instituições comunitárias, confessionais ou filantrópicas sem fins lucrativos	0,00	0,00	0,00	0,00	0,00
33.1.4-Outras Despesas Correntes	915.682,00	857.330,35	766.949,55	764.817,75	0,00
33.2-Despesas de Capital	2.386.738,08	1.392.147,88	1.314.011,01	1.314.011,01	0,00
33.2.1-Transferências às instituições comunitárias, confessionais ou filantrópicas sem fins lucrativos	0,00	0,00	0,00	0,00	0,00
33.2.2-Outras Despesas de Capital	2.386.738,08	1.392.147,88	1.314.011,01	1.314.011,01	0,00

CONTROLE DA DISPONIBILIDADE FINANCEIRA E CONCILIAÇÃO BANCÁRIA	FUNDEB (ae)	SALÁRIO EDUCAÇÃO (af)
34- DISPONIBILIDADE FINANCEIRA EM 31 DE DEZEMBRO DE 2024	355.454,10	79,35
35- (+) INGRESSO DE RECURSOS ATÉ O BIMESTRE (orçamentário)	10.245.113,67	430.286,10
36- (-) PAGAMENTOS EFETUADOS ATÉ O BIMESTRE (orçamentário e restos a pagar)	10.616.485,68	413.666,59
37- (=) DISPONIBILIDADE FINANCEIRA ATÉ O BIMESTRE	-15.917,91	16.698,86
38- (+) AJUSTES POSITIVOS (RETENÇÕES E OUTROS VALORES EXTRAORÇAMENTÁRIOS)	162.212,67	0,00
39- (-) AJUSTES NEGATIVOS (OUTROS VALORES EXTRAORÇAMENTÁRIOS)	7.930,52	0,00
40- (=) SALDO FINANCEIRO CONCILIADO (Saldo Bancário)	138.364,24	16.698,86

FONTE: Sistema.....: SIAFIC: Scp21H(Sistema de Contabilidade Pública)-www.simplesinformatica.com  
 Unidade Responsável: SETOR DE CONTABILIDADE  
 Data da Emissão.....: 25/12/2025, 10:27:40

ROGÉRIO J. DE OLIVEIRA


ANA CRISTINA MENDES BARROS

GILDEMAR LIMA DE SEPÚLVEDA

PREFEITO MUNICIPAL CPF: 011.385.583-46 C TEC. CONTABIL CRC: 5.748/PI CPF:814.282. CONTROLADOR CPF: 320.147.243-34 CPF:320.  
 PREENCHIDO CONFORME MANUAL DE DEMONSTRATIVOS FISCAIS, EDIÇÃO DE 2025 www.simplesinformatica.com  
 Usuário: ANA CRISTINA MENDES BARROS | PC Name: CRISMEDES | Data: 25/12/2025 10:27:40.408 | SIAFIC: SCP21H / Ver: 21.41.00 / File: LRF\_RREO0824.PRQ



IDENTIFICADOR DA SEÇÃO: 8B467D28A6326F

	Estado do Piauí	Página: 1/2	RELATÓRIO RESUMIDO DA EXECUÇÃO ORÇAMENTÁRIA
	PREFEITURA MUNICIPAL CONCEIÇÃO CANINDÉ		ORÇAMENTOS FISCAL E DA SEGURIDADE SOCIAL
	CNPJ: 06.553.697/0001-04		DEMONSTRATIVO DA RECEITA E DESPESAS COM AÇÕES E SERVIÇOS PÚBLICOS DE SAÚDE
	Período: JANEIRO A OUTUBRO 2025 / BIMESTRE: SETEMBRO-OUTUBRO		RREO - ANEXO 12 (LC 141/2012, art. 35)
			R\$ 1,00

RECEITAS RESULTANTES DE IMPOSTOS E TRANSFERÊNCIAS CONSTITUCIONAIS E LEGAIS	PREVISÃO INICIAL	PREVISÃO ATUALIZADA (a)	RECEITAS REALIZADAS Até o Bimestre (b)	% (b/a)
<b>RECEITA DE IMPOSTOS LÍQUIDA (I)</b>	<b>1.633.987,00</b>	<b>1.633.987,00</b>	<b>1.665.546,89</b>	<b>101,93</b>
Receita Resultante do Imposto Predial e Territorial Urbano - IPTU	49.169,00	49.169,00	18.227,14	37,07
IPTU	48.638,00	48.638,00	18.227,14	37,48
Multas, Juros de Mora, Dívida Ativa e Outros Encargos do IPTU	531,00	531,00	0,00	0,00
Receita Resultante do Imposto s/ Transmissão Inter Vivos - ITBI	20.687,00	20.687,00	16.747,33	80,96
ITBI	19.979,00	19.979,00	16.747,33	83,82
Multas, Juros de Mora, Dívida Ativa e Outros Encargos do ITBI	708,00	708,00	0,00	0,00
Receita Resultante do Imposto s/ Serviços de Qualquer Natureza - ISS	728.913,00	728.913,00	747.966,78	102,61
ISS	728.205,00	728.205,00	747.966,78	102,71
Multas, Juros de Mora, Dívida Ativa e Outros Encargos do ISS	531,00	531,00	0,00	0,00
Receita Resultante do Imposto de Renda Retido na Fonte - IRRF	834.687,00	834.687,00	882.605,64	105,74
<b>RECEITA DE TRANSFERÊNCIAS CONSTITUCIONAIS E LEGAIS (II)</b>	<b>17.231.122,00</b>	<b>17.231.122,00</b>	<b>14.687.079,24</b>	<b>85,24</b>
Cota-Parte FPM	13.956.646,00	13.956.646,00	12.103.875,32	86,72
Cota-Parte ITR	2.805,00	2.805,00	2.539,07	90,52
Cota-Parte IPVA	158.848,00	158.848,00	103.813,86	65,35
Cota-Parte ICMS	3.112.438,00	3.112.438,00	2.476.493,23	79,57
Cota-Parte IPI-Exportação	385,00	385,00	357,76	92,92
Compensações Financeiras de Impostos e Transf. Constitucionais	0,00	0,00	0,00	0,00
Desoneração ICMS (LC 87/96)	0,00	0,00	0,00	0,00
Outras	0,00	0,00	0,00	0,00
<b>TOTAL DAS RECEITAS PARA APURAÇÃO DA APLICAÇÃO EM AÇÕES E SERVIÇOS PÚBLICOS DE SAÚDE (III) = I + II</b>	<b>18.865.109,00</b>	<b>18.865.109,00</b>	<b>16.352.626,13</b>	<b>86,68</b>

DESPESAS COM AÇÕES E SERVIÇOS PÚBLICOS-ASPS POR SUBFUNÇÃO E CATEGORIA ECONÔMICA	DOTAÇÃO INICIAL	DOTAÇÃO ATUALIZADA Até o Bimestre (c)	DESPESAS EMPENHADAS Até o Bimestre (d)	% (d/c)	DESPESAS LIQUIDADAS Até o Bimestre (e)	% (e/c)	DESPESAS PAGAS Até o Bimestre (f)	% (f/c)	INSCRITAS EM RAP NÃO PROCESSADO (g)
ATENÇÃO BÁSICA (IV)	7.527.779,00	7.071.464,69	5.977.846,84	84,53	5.251.504,38	74,26	5.178.102,07	73,23	0,00
Despesas Correntes	6.327.144,00	6.990.464,69	5.938.100,18	84,95	5.211.757,72	74,56	5.138.355,41	73,51	0,00
Despesas de Capital	1.200.635,00	81.000,00	39.746,66	49,07	39.746,66	49,07	39.746,66	49,07	0,00
ASSISTÊNCIA HOSPITALAR E AMBULATORIAL (V)	692.726,00	510.226,00	421.277,97	82,57	346.036,36	67,82	331.527,16	64,98	0,00
Despesas Correntes	636.726,00	510.226,00	421.277,97	82,57	346.036,36	67,82	331.527,16	64,98	0,00
Despesas de Capital	56.000,00	0,00	0,00	0,00	0,00	0,00	0,00	0,00	0,00
SUORTE PROFILÁTICO E TERAPÊUTICO (VI)	73.417,00	73.417,00	40.023,70	54,52	40.023,70	54,52	40.023,70	54,52	0,00
Despesas Correntes	73.417,00	73.417,00	40.023,70	54,52	40.023,70	54,52	40.023,70	54,52	0,00
Despesas de Capital	0,00	0,00	0,00	0,00	0,00	0,00	0,00	0,00	0,00
VIGILÂNCIA SANITÁRIA (VII)	128.174,00	58.437,00	20.440,00	34,98	18.540,00	31,73	18.540,00	31,73	0,00
Despesas Correntes	128.174,00	58.437,00	20.440,00	34,98	18.540,00	31,73	18.540,00	31,73	0,00
Despesas de Capital	0,00	0,00	0,00	0,00	0,00	0,00	0,00	0,00	0,00
VIGILÂNCIA EPIDEMIOLÓGICA (VIII)	228.424,00	248.549,00	217.507,18	87,51	215.066,94	86,53	215.066,94	86,53	0,00
Despesas Correntes	217.924,00	248.549,00	217.507,18	87,51	215.066,94	86,53	215.066,94	86,53	0,00
Despesas de Capital	10.500,00	0,00	0,00	0,00	0,00	0,00	0,00	0,00	0,00
ALIMENTAÇÃO E NUTRIÇÃO (IX)	0,00	0,00	0,00	0,00	0,00	0,00	0,00	0,00	0,00
Despesas Correntes	0,00	0,00	0,00	0,00	0,00	0,00	0,00	0,00	0,00
Despesas de Capital	0,00	0,00	0,00	0,00	0,00	0,00	0,00	0,00	0,00
OUTRAS SUBFUNÇÕES (X)	479.905,00	473.298,00	428.545,85	90,54	425.038,66	89,80	388.698,35	82,13	0,00
Despesas Correntes	479.905,00	473.298,00	428.545,85	90,54	425.038,66	89,80	388.698,35	82,13	0,00
Despesas de Capital	0,00	0,00	0,00	0,00	0,00	0,00	0,00	0,00	0,00
<b>TOTAL (XI) = (IV + V + VI + VII + VIII + IX + X)</b>	<b>9.130.425,00</b>	<b>8.435.391,69</b>	<b>7.105.641,54</b>	<b>84,24</b>	<b>6.296.210,04</b>	<b>74,64</b>	<b>6.171.958,22</b>	<b>73,17</b>	<b>0,00</b>

APURAÇÃO DO CUMPRIMENTO DO LIMITE MÍNIMO PARA APLICAÇÃO EM ASPS	DESPESAS EMPENHADAS (d)	DESPESAS LIQUIDADAS (e)	DESPESAS PAGAS (f)
Total das Despesas com ASPS (XII) = (XI)	7.105.641,54	6.296.210,04	6.171.958,22
(-) Restos a Pagar Não Processados Inscritos Indevidamente no Exercício sem Disponibilidade Financeira (XIII)	0,00	0,00	0,00
(-) Despesas Custeadas com Recursos Vinculados à Parcela do Percentual Mínimo que não foi Aplicada em Exercícios Anteriores (XIV)	0,00	0,00	0,00
(-) Despesas Custeadas com Disponibilidade de Caixa Vinculada aos Restos a Pagar Cancelados (XV)	0,00	0,00	0,00
<b>(=) VALOR APLICADO EM ASPS (XVI) = (XII - XIII - XIV - XV - XXXIX)</b>	<b>4.020.502,70</b>	<b>3.453.388,64</b>	<b>3.430.818,86</b>
Despesa Mínima a ser Aplicada em ASPS (XVII) = (III) x 15% (LC 141/2012)			2.452.893,92
Despesa Mínima a ser Aplicada em ASPS (XVII) = (III) x 0,00% (Lei Orgânica Municipal)			0,00
Diferença entre o Valor Aplicado e a Despesa Mínima a ser Aplicada (XVIII) = (XVI - XVII)	1.567.608,78	1.000.494,72	977.924,94
Limite não Cumprido (XIX) = (XVIII) (Quando valor For inferior a zero)	0,00	0,00	0,00
<b>PERCENTUAL DA RECEITA DE IMPOSTOS E TRANSFERÊNCIAS CONSTITUCIONAIS E LEGAIS APLICADO EM ASPS (XVI / III)*100 (mínimo de 15% conforme LC nº 141/2012 ou % da Lei Orgânica Municipal)</b>			<b>21,12%</b>

CONTROLE DO VALOR REFERENTE AO PERCENTUAL MÍNIMO NÃO CUMPRIDO EM EXERCÍCIOS ANTERIORES PARA FINS DE APLICAÇÃO DOS RECURSOS VINCULADOS CONFORME ARTIGOS 25 E 26 DA LC 141/2012	LIMITE NÃO CUMPRIDO				
	Saldo Inicial	Despesas Custeadas no Exercício	Referência	Saldo Final	
	exercício atual	Empenhadas	Liquidadas	Pagas	(não aplicado)
	(h)	(i)	(j)	(h)	(l) = (h - i ou j)
Diferença de limite não cumprido em 2025 (saldo final = XIXd)	0,00	0,00	0,00	0,00	0,00
Diferença de limite não cumprido em 2024 (saldo inicial igual ao saldo final do demonstrativo do exercício anterior)	0,00	0,00	0,00	0,00	0,00
Diferença de limite não cumprido em Exercícios Anteriores (saldo Inicial igual ao saldo final do demonstrativo do exercício anterior)	0,00	0,00	0,00	0,00	0,00
<b>TOTAL DA DIFERENÇA DE LIMITE NÃO CUMPRIDO EM EXERCÍCIOS ANTERIORES (XX)</b>	<b>0,00</b>	<b>0,00</b>	<b>0,00</b>	<b>0,00</b>	<b>0,00</b>

IDENTIFICADOR DA SEÇÃO: 8B467D28A6326F

	Estado do Piauí	Página: 2/2	RELATÓRIO RESUMIDO DA EXECUÇÃO ORÇAMENTÁRIA
	PREFEITURA MUNICIPAL CONCEIÇÃO CANINDÉ		ORÇAMENTOS FISCAL E DA SEGURIDADE SOCIAL
	CNPJ: 06.553.697/0001-04		DEMONSTRATIVO DA RECEITA E DESPESAS COM AÇÕES E SERVIÇOS PÚBLICOS DE SAÚDE
	Período: JANEIRO A OUTUBRO 2025 / BIMESTRE: SETEMBRO-OUTUBRO		RREO - ANEXO 12 (LC 141/2012, art. 35)
			R\$ 1,00

EXECUÇÃO DE RESTOS A PAGAR										
EXERCÍCIO DO EMPENHO	Valor Mínimo para aplicação em ANPS	Valor aplicado em ANPS no exercício	Valor aplicado além do limite mínimo	Total inscrito em RP no exercício	RNP Inscritos inicialmente no exercício sem disponibilidade financeira	Valor inscrito em RP considerado no limite	Total de RP Pagos	Total de RP a pagar	Total de RP cancelados ou prescritos	Diferença entre o valor aplicado além do limite e o total de RP cancelados
(n)	(n)	(n)	(n)	(p)	(q)	(r)	(s)	(t)	(u)	(v)=(t+q)-(u)
Empenhos de 2020 (regra nova)	0,00	0,00	0,00	0,00	0,00	0,00	0,00	0,00	0,00	0,00
Empenhos de 2019 (regra nova)	0,00	0,00	0,00	0,00	0,00	0,00	0,00	0,00	0,00	0,00
Empenhos de 2018	0,00	0,00	0,00	0,00	0,00	0,00	0,00	0,00	0,00	0,00
Empenhos de 2017	0,00	0,00	0,00	0,00	0,00	0,00	0,00	0,00	0,00	0,00
Empenhos de 2016 e anteriores	0,00	0,00	0,00	0,00	0,00	0,00	0,00	0,00	0,00	0,00

TOTAL DOS RESTOS APAGAR CANCELADOS OU PRESCRITOS ATÉ O FINAL DO EXERCÍCIO ATUAL QUE AFETARAM O CUMPRIMENTO DO LIMITE (XXI) (soma dos saldos negativos da coluna "v")	0,00
TOTAL DOS RESTOS A PAGAR CANCELADOS OU PRESCRITOS ATÉ O FINAL DO EXERCÍCIO ANTERIOR QUE AFETARAM O CUMPRIMENTO DO LIMITE (XXII) (valor informado no demonstrativo do exercício anterior)	0,00
TOTAL DOS RESTOS A PAGAR CANCELADOS OU PRESCRITOS NO EXERCÍCIO ATUAL QUE AFETARAM O CUMPRIMENTO DO LIMITE (XXIII) = (XXI - XXII) (Artigo 24 § 1º e 2º da LC 141/2012)	0,00

CONTROLE DE RESTOS A PAGAR CANCELADOS OU PRESCRITOS CONSIDERADOS PARA FINS DE APLICAÇÃO DA DISPONIBILIDADE DE CAIXA CONFORME ARTIGO 24§ 1º e 2º DA LC 141/2012	Saldo Inicial	RESTOS A PAGAR CANCELADOS OU PRESCRITOS			Saldo Final
	(w)	Despesas Custeadas no Exercício	Referência	Pagas	(aa) = (w - (x ou y))
	(w)	Empenhadas (x)	Liquidadas (y)	(z)	
Restos a pagar cancelados ou prescritos em 2025 a serem compensados (XXIV)	0,00	0,00	0,00	0,00	0,00
Restos a pagar cancelados ou prescritos em 2024 a serem compensados (XXIV)	0,00	0,00	0,00	0,00	0,00
Restos a pagar cancelados ou prescritos em exercícios anteriores a serem compensados (XXVI)	0,00	0,00	0,00	0,00	0,00
TOTAL DERESTOS A PAGAR CANCELADOS OU PRESCRITOS A COMPENSAR (XXVII)	0,00	0,00	0,00	0,00	0,00

RECEITAS ADICIONAIS PARA FINANCIAMENTO DA SAÚDE NÃO COMPUTADAS NO CÁLCULO DO MÍNIMO	PREVISÃO INICIAL	PREVISÃO ATUALIZADA (c)	RECEITAS REALIZADAS Até o Bimestre (d)	% (e)
RECEITAS DE TRANSFERÊNCIAS PARA A SAÚDE (XXVIII)	4.965.448,00	4.965.448,00	3.578.389,36	72,07
Provenientes da União	4.250.448,00	4.250.448,00	3.432.598,92	80,76
Provenientes dos Estados	715.000,00	715.000,00	145.790,44	20,39
Provenientes de Outros Municípios	0,00	0,00	0,00	0,00
RECEITA DE OPERAÇÕES DE CRÉDITO INTERNAS E EXTERNAS VINCULADAS A SAÚDE (XXIX)	0,00	0,00	0,00	0,00
OUTRAS RECEITAS (XXX)	887.817,00	887.817,00	34.126,28	3,84
<b>Total de Receitas Adicionais Para Financiamento da Saúde(XXXI)=(XXVIII + XXIX + XXX)</b>	<b>5.853.265,00</b>	<b>5.853.265,00</b>	<b>3.612.515,64</b>	<b>61,72</b>

DESPESAS COM SAÚDE NÃO COMPUTADAS NO CÁLCULO DO MÍNIMO										
DESPESAS COM SAÚDE POR SUBFUNÇÃO E CATEGORIA ECONÔMICA NÃO COMPUTADAS NO CÁLCULO DO MÍNIMO	DOTAÇÃO INICIAL	ATUALIZADA (c)	Até o Bimestre (d)	% (e)	DOTAÇÃO INICIAL	ATUALIZADA (c)	Até o Bimestre (d)	% (e)	DOTAÇÃO INICIAL	ATUALIZADA (c)
ATENÇÃO BÁSICA (XXXII)	4.645.106,00	2.986.460,69	2.166.355,31	72,54	1.940.841,78	64,99	1.890.009,25	63,29	0,00	0,00
Despesas Correntes	3.649.721,00	2.986.460,69	2.166.355,31	72,54	1.940.841,78	64,99	1.890.009,25	63,29	0,00	0,00
Despesas de Capital	995.385,00	0,00	0,00	0,00	0,00	0,00	0,00	0,00	0,00	0,00
ASSISTÊNCIA HOSPITALAR E AMBULATORIAL (XXXIII)	554.726,00	375.726,00	292.020,46	77,72	278.723,74	74,18	264.214,54	70,32	0,00	0,00
Despesas Correntes	501.726,00	375.726,00	292.020,46	77,72	278.723,74	74,18	264.214,54	70,32	0,00	0,00
Despesas de Capital	53.000,00	0,00	0,00	0,00	0,00	0,00	0,00	0,00	0,00	0,00
SUPORTE PROFILÁTICO E TERAPÊUTICO (XXXIV)	33.417,00	33.417,00	6.720,59	20,11	6.720,59	20,11	6.720,59	20,11	0,00	0,00
Despesas Correntes	33.417,00	33.417,00	6.720,59	20,11	6.720,59	20,11	6.720,59	20,11	0,00	0,00
Despesas de Capital	0,00	0,00	0,00	0,00	0,00	0,00	0,00	0,00	0,00	0,00
VIGILÂNCIA SANITÁRIA (XXXV)	40.513,00	5.000,00	0,00	0,00	0,00	0,00	0,00	0,00	0,00	0,00
Despesas Correntes	40.513,00	5.000,00	0,00	0,00	0,00	0,00	0,00	0,00	0,00	0,00
Despesas de Capital	0,00	0,00	0,00	0,00	0,00	0,00	0,00	0,00	0,00	0,00
VIGILÂNCIA EPIDEMIOLÓGICA (XXXVI)	168.424,00	214.774,00	191.496,63	89,16	191.496,63	89,16	191.496,63	89,16	0,00	0,00
Despesas Correntes	168.424,00	214.774,00	191.496,63	89,16	191.496,63	89,16	191.496,63	89,16	0,00	0,00
Despesas de Capital	0,00	0,00	0,00	0,00	0,00	0,00	0,00	0,00	0,00	0,00
ALIMENTAÇÃO E NUTRIÇÃO (XXXVII)	0,00	0,00	0,00	0,00	0,00	0,00	0,00	0,00	0,00	0,00
Despesas Correntes	0,00	0,00	0,00	0,00	0,00	0,00	0,00	0,00	0,00	0,00
Despesas de Capital	0,00	0,00	0,00	0,00	0,00	0,00	0,00	0,00	0,00	0,00
OUTRAS SUBFUNÇÕES (XXXVIII)	396.905,00	431.005,00	428.545,85	99,43	425.038,66	98,62	388.698,35	90,18	0,00	0,00
Despesas Correntes	396.905,00	431.005,00	428.545,85	99,43	425.038,66	98,62	388.698,35	90,18	0,00	0,00
Despesas de Capital	0,00	0,00	0,00	0,00	0,00	0,00	0,00	0,00	0,00	0,00
<b>TOTAL DAS DESPESAS NÃO COMPUTADAS NO CÁLCULO DO MÍNIMO (XXXIX) = (XXXII + XXXIII + XXXIV + XXXV + XXXVI + XXXVII + XXXVIII)</b>	<b>5.839.091,00</b>	<b>4.046.382,69</b>	<b>3.085.138,84</b>	<b>76,24</b>	<b>2.842.821,40</b>	<b>70,26</b>	<b>2.741.139,36</b>	<b>67,74</b>	<b>0,00</b>	<b>0,00</b>

DESPESAS TOTAIS COM SAÚDE EXECUTADAS COM RECURSOS PRÓPRIOS ECOMRECURSOS TRANSFERIDOS DE OUTROS ENTES	DOTAÇÃO INICIAL	ATUALIZADA (c)	Até o Bimestre (d)	% (e)	DOTAÇÃO INICIAL	ATUALIZADA (c)	Até o Bimestre (d)	% (e)	DOTAÇÃO INICIAL	ATUALIZADA (c)
ATENÇÃO BÁSICA (XL) = (IV + XXXII)	7.527.779,00	7.071.464,69	5.977.846,84	84,53	5.251.504,38	74,26	5.178.102,07	73,23	0,00	0,00
ASSISTÊNCIA HOSPITALAR E AMBULATORIAL (XLI) = (V + XXXIII)	692.726,00	510.226,00	421.277,97	82,57	346.036,36	67,82	331.527,16	64,98	0,00	0,00
SUPORTE PROFILÁTICO E TERAPÊUTICO (XLII) = (VI + XXXIV)	73.417,00	73.417,00	40.023,70	54,52	40.023,70	54,52	40.023,70	54,52	0,00	0,00
VIGILÂNCIA SANITÁRIA (XLIII) = (VII + XXXV)	128.174,00	58.437,00	20.440,00	34,98	18.540,00	31,73	18.540,00	31,73	0,00	0,00
VIGILÂNCIA EPIDEMIOLÓGICA (XLIV) = (VIII + XXXVI)	228.424,00	248.549,00	217.507,18	87,51	215.066,94	86,53	215.066,94	86,53	0,00	0,00
ALIMENTAÇÃO E NUTRIÇÃO (XLV) = (XIX + XXXVII)	0,00	0,00	0,00	0,00	0,00	0,00	0,00	0,00	0,00	0,00
OUTRAS SUBFUNÇÕES (XLVI) = (X + XXXVIII)	479.905,00	473.298,00	428.545,85	90,54	425.038,66	89,80	388.698,35	82,13	0,00	0,00
<b>TOTAL DAS DESPESAS COM SAÚDE (XLVII)=(XI + XXXIX)</b>	<b>9.130.425,00</b>	<b>8.435.391,69</b>	<b>7.105.641,54</b>	<b>84,24</b>	<b>6.296.210,04</b>	<b>74,64</b>	<b>6.171.958,22</b>	<b>73,17</b>	<b>0,00</b>	<b>0,00</b>
(-) Despesas executadas com recursos provenientes das transferências de recursos de outros entes	5.839.091,00	4.046.382,69	3.085.138,84	76,24	2.842.821,40	70,26	2.741.139,36	67,74	0,00	0,00
<b>TOTAL DAS DESPESAS EXECUTADAS COM RECURSOS PRÓPRIOS (XLVIII)</b>	<b>3.291.334,00</b>	<b>4.389.009,00</b>	<b>4.020.502,70</b>	<b>91,60</b>	<b>3.453.388,64</b>	<b>78,68</b>	<b>3.430.818,86</b>	<b>78,17</b>	<b>0,00</b>	<b>0,00</b>

FONTE: Sistema..... Scp21H(Sistema de Contabilidade Pública)-www.simplesinformatica.com

Unidade Responsável: SETOR DE CONTABILIDADE

Data da Emissão: 25/12/2025, 10:28:11

DIONE J. DE OLIVEIRA  
PREFEITO MUNICIPAL CPF: 011.385.583-46  
CPF: 011.385.583-46

ANA CRISTINA MENDES BARROS  
TEC. CONTABIL CRC: 5.748/PI  
CPF: 814.282.193-15

GILDEIMAR LIMA DE SEPULVEDA  
CONTROLADOR CPF: 320.147.243-34  
CPF: 320.147.243-34

PREENCHIDO CONFORME MANUAL DE DEMONSTRATIVOS FISCAIS, EDIÇÃO: 2025

www.simplesinformatica.com

Usuário: ANA CRISTINA MENDES BARROS | PC Name: CRISMENDES | Data: 25/12/2025 10:28:11.078 | SIAFIC: SCP21H/Ver: 21.41.00/File: LRF-RREO12\_22.PRG