



FRANCISCO SANTOS - PODER EXECUTIVO - ESTADO DO PIAUÍ

IMPrensa Oficial Eletrônica - DOEM - ANO I - 09 DE DEZEMBRO DE 2025 - NÚMERO 224

SUMÁRIO

PODER EXECUTIVO MUNICIPAL

| | |
|----------------------------------------------------|----------|
| Atas | Pág. 001 |
| Aviso | Pág. 009 |
| Decreto | Pág. 011 |
| RREO - Relatório Resumido da Execução Orçamentária | Pág. 015 |

EXPEDIENTE

O Diário Oficial Eletrônico do Município - DOEM, veiculado exclusivamente na forma eletrônica, é uma publicação das entidades da Administração Direta e Indireta dos municípios, sendo referidas entidades inteiramente responsável pelo conteúdo aqui publicado.

ACERVO

As edições do Diário Oficial Eletrônico do Município - DOEM, poderão ser consultadas através da internet, por meio do seguinte endereço eletrônico: Para Pesquisa por qualquer termo e utilização de filtros, acesse:

<https://doempi.org/>.

As consultas pesquisas são de acesso gratuito e independente de qualquer cadastro.

ENTIDADES

Prefeituras Municipais e câmaras legislativas municipais. Site: <https://doempi.org/>

RESPONSABILIDADE TÉCNICA

FOCO SMART LTDA

CNPJ: 26.807.519/0001-70

Diretor Geral: Tiago Rodrigues Ferreira

Departamento de publicações: Paulo Henrique Lima

ESTA EDIÇÃO FOI ASSINADA DIGITALMENTE POR:

LIVIA RODRIGUES DOS SANTOS CARVALHO

CPF: 90393872300

/C=BR/O=ICP-Brasil/OU=57977517000152/OU=Secretaria da Receita Federal do Brasil - RFB/OU=RFB e-CPF A1/OU=(EM

BRANCO)/OU=videoconferencia/CN=LIVIA RODRIGUES DOS SANTOS CARVALHO:90393872300 2025-12-09T13:40:05-03:00

IDENTIFICADOR DA SEÇÃO: 14076B44282439B


ESTADO DO PIAUÍ
PREFEITURA MUNICIPAL DE FRANCISCO SANTOS

CNPJ: 06.553.713/0001/69
Praça Licínio Pereira, 24 = CEP: 64.645-000
Francisco Santos – PI

ATA DE REGISTRO DE PREÇOS Nº 065/ 2025

O **MUNICÍPIO DE FRANCISCO SANTOS, ESTADO DO PIAUÍ**, pessoa jurídica de direito público interno, com sede na Praça Licínio Pereira, Nº 24, Centro, Francisco Santos - PI, CEP: 64.645-000, CNPJ (MF) Nº 06.553.713/0001-69, neste ato representado pelo seu Prefeito, **JOSÉ EDSON DE CARVALHO**, inscrito no CPF sob o nº 286.785.243-91, considerando o julgamento do **Pregão Eletrônico nº 90045/2025-MFS/PI, Processo Administrativo nº 060/2025**, RESOLVE registrar os preços das empresas indicadas e qualificadas nesta ATA, de acordo com a classificação por elas alcançadas e nas quantidades cotadas, atendendo às condições previstas no edital, sujeitando-se as partes às normas constantes na [Lei Federal nº 14.133/2021](#), no [Decreto Federal nº 11.462/2023](#), [Decreto Estadual nº 21.872/2023](#), [Decreto Estadual 21.938/2023](#) e [Decreto Municipal nº 019/2023/GP de 22 de dezembro de 2023](#) em conformidade com as disposições a seguir:

1. DO OBJETO

1.1. A presente ATA tem por objeto o Registro de Preços para futuras e eventuais contratações para fornecimento de serviços de manutenção de veículos, tratores e máquinas, destinados à Prefeitura Municipal de Francisco Santos/PI, Secretaria Municipal de Assistência Social, Secretaria Municipal de Educação e Secretaria Municipal de Saúde e Unidade Mista de Saúde do município de Francisco Santos - PI, quantitativos estimados e exigências estabelecidas no Termo de Referência – Anexo II deste Edital do **Pregão Eletrônico SRP nº 90045/2025-MFS/PI**, que é parte integrante desta Ata, assim como a proposta vencedora, independentemente de transcrição.

2. DOS PREÇOS, ESPECIFICAÇÕES E QUANTITATIVOS.

2.1. O preço registrado, as especificações do objeto, a quantidade, fornecedores e as demais condições ofertadas na proposta são os constantes abaixo:

| KLEBIS KLEI DE BRITO BENEVIDES - ME | | | | | | |
|-----------------------------------------------------------------------------------------------------------------------------------------------------------------------------------------|----------------------------------|-------------|----------------|--------------|-------------|---------------|
| CNPJ: 11.712.611/0001-89 - I.M: 3/0036. | | | | | | |
| Endereço: Av. Francisco Edvaldo, nº 55, Alto do Cecílio, Francisco Santos/PI, CEP: 64.645-000. | | | | | | |
| Email: klebis92@hotmail.com / janedaniela44@gmail.com . Fone: (89) 98130-7288 / (89) 98105-7104. | | | | | | |
| Representante Legal: Klebis Klei de Brito Benevides - CPF: 804.830.201-25. | | | | | | |
| Dados Bancários: Conta Corrente: 10.521-X, Agência: 3630-7, Banco do Brasil/SA. | | | | | | |
| Grupo 13 - Serviços de Manutenção Corretiva em Tratores e Máquinas Pesadas, Pertencentes à Prefeitura Municipal de Francisco Santos/PI. Cota 75% Ampla concorrência. | | | | | | |
| Itens | Descrição do Veículo | Combustível | Quantidade | Unidade | V. Unitário | V. Total |
| 111 | TRATOR NEW HOLLAND 75 E | Diesel | 150 | Hora / Homem | R\$ 150,00 | R\$ 22.500,00 |
| 112 | MOTONIVELADORA CART 120K | Diesel | 150 | Hora / Homem | R\$ 150,00 | R\$ 22.500,00 |
| 113 | PA CARREGADEIRA NEW HOLLAND W130 | Diesel | 150 | Hora / Homem | R\$ 150,00 | R\$ 22.500,00 |
| 114 | RETRO ESCAVADEIRA JCB 3C. | Diesel | 150 | Hora / Homem | R\$ 150,00 | R\$ 22.500,00 |
| 115 | TRATOR VALTRA | Diesel | 150 | Hora / Homem | R\$ 150,00 | R\$ 22.500,00 |
| VALOR ESTIMADO DO GRUPO 13 | | | R\$ 112.500,00 | | | |
| Grupo 14 - Serviços de Manutenção Corretiva em Tratores e Máquinas Pesadas, Pertencentes à Prefeitura Municipal de Francisco Santos/PI. COTA 25% Exclusivo para ME e EPP. | | | | | | |
| Itens | Descrição do Veículo | Combustível | Quantidade | Unidade | V. Unitário | V. Total |
| 116 | TRATOR NEW HOLLAND 75 E | Diesel | 50 | Hora/ Homem | R\$ 150,00 | R\$ 7.500,00 |
| 117 | MOTONIVELADORA CART 120K | Diesel | 50 | Hora/ Homem | R\$ 150,00 | R\$ 7.500,00 |
| 118 | PA CARREGADEIRA NEW HOLLAND W130 | Diesel | 50 | Hora/ Homem | R\$ 150,00 | R\$ 7.500,00 |
| 119 | RETRO ESCAVADEIRA JCB 3C. | Diesel | 50 | Hora/ Homem | R\$ 150,00 | R\$ 7.500,00 |
| 120 | TRATOR VALTRA | Diesel | 50 | Hora/ Homem | R\$ 150,00 | R\$ 7.500,00 |

IDENTIFICADOR DA SEÇÃO: 14076B44282439B



ESTADO DO PIAUÍ
PREFEITURA MUNICIPAL DE FRANCISCO SANTOS

CNPJ: 06.553.713/0001/69
Praça Licínio Pereira, 24 = CEP: 64.645-000
Francisco Santos – PI



| | |
|----------------------------------|----------------------------------------------|
| VALOR ESTIMADO DO GRUPO 14 | R\$ 37.500,00 |
| VALOR TOTAL ESTIMADO DO REGISTRO | R\$ 150.000,00 (cento e cinquenta mil reais) |

Fornecedores que aderiram ao cadastro de reserva

Primeira Colocada: **ORIGINAL AUTO PEÇAS E SERVIÇOS AUTOMOTIVOS LTDA** – CNPJ: 35.746.723/0001-19 – IE: 19.658.911-8.

Endereço: Rua Antônio Gregório Veras, nº 11.166, Loja A, B. Santo Antônio, Teresina – PI, CEP: 64.032-050.

Telefones: (86) 3211-1556.

E-mails: originalautoservicos@gmail.com

Representante Legal: Izairton Gomes Sousa - CPF nº 579.348.943-68.

| Grupo 13 - Serviços de Manutenção Corretiva em Tratores e Máquinas Pesadas, Pertencentes à Prefeitura Municipal de Francisco Santos/PI. Cota 75% Ampla concorrência. | | | | | | |
|----------------------------------------------------------------------------------------------------------------------------------------------------------------------|----------------------------------|-------------|------------------------------------------------------|--------------|-------------|---------------|
| Itens | Descrição do Veículo | Combustível | Quantidade | Unidade | V. Unitário | V. Total |
| 111 | TRATOR NEW HOLLAND 75 E | Diesel | 150 | Hora / Homem | R\$ 150,00 | R\$ 22.500,00 |
| 112 | MOTONIVELADORA CART 120K | Diesel | 150 | Hora / Homem | R\$ 150,00 | R\$ 22.500,00 |
| 113 | PA CARREGADEIRA NEW HOLLAND W130 | Diesel | 150 | Hora / Homem | R\$ 150,00 | R\$ 22.500,00 |
| 114 | RETRO ESCAVADEIRA JCB 3C. | Diesel | 150 | Hora / Homem | R\$ 150,00 | R\$ 22.500,00 |
| 115 | TRATOR VALTRA | Diesel | 150 | Hora / Homem | R\$ 150,00 | R\$ 22.500,00 |
| VALOR ESTIMADO DO GRUPO 13 | | | R\$ 112.500,00 | | | |
| VALOR TOTAL ESTIMADO DO REGISTRO | | | R\$ 112.500,00 (cento e doze mil e quinhentos reais) | | | |

3. DO ÓRGÃO GERENCIADOR E PARTICIPANTES

3.1. O Órgão Gerenciador do Registro de Preços será o Município de Francisco Santos/PI, situada à Praça Licínio Pereira, nº 24, Bairro Centro, Francisco Santos/PI, CEP: 64.645-000, telefone (89) 98100-9569.

3.2. Não há outros órgãos e entidades públicas participantes do registro de preços.

4. DA ADESÃO À ATA DE REGISTRO DE PREÇOS

4.1. Durante a vigência da ata, os órgãos e as entidades da Administração Pública federal, estadual, distrital e municipal que não participaram do procedimento de IRP poderão aderir à ata de registro de preços na condição de não participantes, observados os seguintes requisitos:

- 4.1.1. apresentação de justificativa da vantagem da adesão, inclusive em situações de provável desabastecimento ou descontinuidade de serviço público;
- 4.1.2. demonstração de que os valores registrados estão compatíveis com os valores praticados pelo mercado na forma do [art. 23 da Lei nº 14.133, de 2021](#); e
- 4.1.3. consulta e aceitação prévias do órgão ou da entidade gerenciadora e do fornecedor.

4.2. A autorização do órgão ou entidade gerenciadora apenas será realizada após a aceitação da adesão pelo fornecedor.

- 4.2.1. o órgão ou entidade gerenciadora poderá rejeitar adesões caso elas possam acarretar prejuízo à execução de seus próprios contratos ou à sua capacidade de gerenciamento.

4.3. Após a autorização do órgão ou da entidade gerenciadora, o órgão ou entidade não participante deverá efetivar a aquisição ou a contratação solicitada em até noventa dias, observado o prazo de vigência da ata.

4.4. O prazo de que trata o subitem anterior, relativo à efetivação da contratação, poderá

IDENTIFICADOR DA SEÇÃO: **14076B44282439B**

ESTADO DO PIAUÍ
PREFEITURA MUNICIPAL DE FRANCISCO SANTOS

CNPJ: 06.553.713/0001/69
Praça Licínio Pereira, 24 = CEP: 64.645-000
Francisco Santos – PI



ser prorrogado excepcionalmente, mediante solicitação do órgão ou da entidade não participante aceita pelo órgão ou pela entidade gerenciadora, desde que respeitado o limite temporal de vigência da ata de registro de preços.

4.5. O órgão ou a entidade poderá aderir a item da ata de registro de preços da qual seja integrante, na qualidade de não participante, para aqueles itens para os quais não tenha quantitativo registrado, observado os requisitos do item 4.1.

4.5.1. Dos limites para as adesões

4.5.1.1. as aquisições ou contratações adicionais não poderão exceder, por órgão ou entidade, a cinquenta por cento dos quantitativos dos itens do instrumento convocatório registrados na ata de registro de preços para o gerenciador e para os participantes.

4.5.1.2. o quantitativo decorrente das adesões não poderá exceder, na totalidade, ao dobro do quantitativo de cada item registrado na ata de registro de preços para o gerenciador e os participantes, independentemente do número de órgãos ou entidades não participantes que aderirem à ata de registro de preços.

4.5.1.3. a adesão à ata de registro de preços por órgãos e entidades da Administração Pública estadual, distrital e municipal poderá ser exigida para fins de transferências voluntárias, desde que seja destinada à execução descentralizada de programa ou projeto federal e comprovada a compatibilidade dos preços registrados com os valores praticados no mercado na forma do [art. 23 da Lei nº 14.133, de 2021](#).

4.5.2. Vedação a acréscimo de quantitativos

4.6. É vedado efetuar acréscimos nos quantitativos fixados na ata de registro de preços.

5. VALIDADE, FORMALIZAÇÃO DA ATA DE REGISTRO DE PREÇOS E CADASTRO RESERVA.

5.1. A validade da Ata de Registro de Preços será de 1 (um) ano, contado a partir do primeiro dia útil subsequente à data de divulgação no PNCP, podendo ser prorrogada por igual período, mediante a anuência do fornecedor, desde que comprovado o preço vantajoso.

5.1.1. o contrato decorrente da ata de registro de preços terá sua vigência estabelecida no próprio instrumento contratual e observará no momento da contratação e a cada exercício financeiro a disponibilidade de créditos orçamentários, bem como a previsão no plano plurianual, quando ultrapassar 1 (um) exercício financeiro.

5.1.2. na formalização do contrato ou do instrumento substituto deverá haver a indicação da disponibilidade dos créditos orçamentários respectivos.

5.2. A contratação com os fornecedores registrados na ata será formalizada pelo órgão ou pela entidade interessada por intermédio de instrumento contratual, emissão de nota de empenho de despesa, autorização de compra ou outro instrumento hábil, conforme o [art. 95 da Lei nº 14.133, de 2021](#).

5.2.1. o instrumento contratual de que trata o item 5.2. deverá ser assinado no prazo de validade da ata de registro de preços.

5.3. Os contratos decorrentes do sistema de registro de preços poderão ser alterados, observado o [art. 124 da Lei nº 14.133, de 2021](#).

5.4. Após a homologação da licitação ou da contratação direta, deverão ser observadas as seguintes condições para formalização da ata de registro de preços:

5.4.1. serão registrados na ata os preços e os quantitativos do adjudicatário, devendo ser observada a possibilidade de o licitante oferecer ou não proposta em quantitativo inferior ao máximo previsto no edital e se obrigar nos limites dela;

IDENTIFICADOR DA SEÇÃO: **14076B44282439B**

ESTADO DO PIAUÍ
PREFEITURA MUNICIPAL DE FRANCISCO SANTOS

CNPJ: 06.553.713/0001/69
Praça Licínio Pereira, 24 = CEP: 64.645-000
Francisco Santos – PI



- 5.4.2. será incluído na ata, na forma de anexo, o registro dos licitantes ou dos fornecedores que:
- 5.4.2.1. aceitarem cotar os bens, as obras ou os serviços com preços iguais aos do adjudicatário, observada a classificação da licitação; e
 - 5.4.2.2. mantiverem sua proposta original.
- 5.4.3. será respeitada, nas contratações, a ordem de classificação dos licitantes ou dos fornecedores registrados na ata.
- 5.5. O registro a que se refere o item 5.4.2 tem por objetivo a formação de cadastro de reserva para o caso de impossibilidade de atendimento pelo signatário da ata.
- 5.6. Para fins da ordem de classificação, os licitantes ou fornecedores que aceitarem reduzir suas propostas para o preço do adjudicatário antecederão aqueles que mantiverem sua proposta original.
- 5.7. A habilitação dos licitantes que comporão o cadastro de reserva a que se refere o item somente será efetuada quando houver necessidade de contratação dos licitantes remanescentes, nas seguintes hipóteses:
- 5.7.1. quando o licitante vencedor não assinar a ata de registro de preços, no prazo e nas condições estabelecidos no edital; e
 - 5.7.2. quando houver o cancelamento do registro do licitante ou do registro de preços nas hipóteses previstas no item 9.
- 5.8. O preço registrado com indicação dos licitantes e fornecedores será divulgado no PNCP e ficará disponibilizado durante a vigência da ata de registro de preços.
- 5.9. Após a homologação da licitação ou da contratação direta, o licitante mais bem classificado ou o fornecedor, no caso da contratação direta, será convocado para assinar a ata de registro de preços, no prazo e nas condições estabelecidos no edital de licitação ou no aviso de contratação direta, sob pena de decair o direito, sem prejuízo das sanções previstas na [Lei nº 14.133, de 2021](#).
- 5.9.1. O prazo de convocação poderá ser prorrogado 1 (uma) vez, por igual período, mediante solicitação do licitante ou fornecedor convocado, desde que apresentada dentro do prazo, devidamente justificada, e que a justificativa seja aceita pela Administração.
- 5.10. A ata de registro de preços será assinada por meio de assinatura digital e disponibilizada no Sistema de Registro de Preços.
- 5.11. Quando o convocado não assinar a ata de registro de preços no prazo e nas condições estabelecidos no edital ou no aviso de contratação, e observado o disposto no item 5.7 e subitens, fica facultado à Administração convocar os licitantes remanescentes do cadastro de reserva, na ordem de classificação, para fazê-lo em igual prazo e nas condições propostas pelo primeiro classificado.
- 5.12. Na hipótese de nenhum dos licitantes que trata o item 5.4.2 alínea “a”, aceitar a contratação nos termos do item anterior, a Administração, observados o valor estimado e sua eventual atualização nos termos do edital, poderá:
- 5.12.1. convocar para negociação os demais licitantes ou fornecedores remanescentes cujos preços foram registrados sem redução, observada a ordem de classificação, com vistas à obtenção de preço melhor, mesmo que acima do preço do adjudicatário; ou
 - 5.12.2. adjudicar e firmar o contrato nas condições ofertadas pelos licitantes ou fornecedores remanescentes, atendida a ordem classificatória, quando frustrada a negociação de melhor condição.

IDENTIFICADOR DA SEÇÃO: **14076B44282439B**

ESTADO DO PIAUÍ
PREFEITURA MUNICIPAL DE FRANCISCO SANTOS

CNPJ: 06.553.713/0001/69
Praça Licínio Pereira, 24 = CEP: 64.645-000
Francisco Santos – PI



5.13. A existência de preços registrados implicará compromisso de fornecimento nas condições estabelecidas, mas não obrigará a Administração a contratar, facultada a realização de licitação específica para a aquisição pretendida, desde que devidamente justificada.

6. ALTERAÇÃO OU ATUALIZAÇÃO DOS PREÇOS REGISTRADOS

6.1. Os preços registrados poderão ser alterados ou atualizados em decorrência de eventual redução dos preços praticados no mercado ou de fato que eleve o custo dos bens, das obras ou dos serviços registrados, nas seguintes situações:

- 6.1.1. em caso de força maior, caso fortuito ou fato do príncipe ou em decorrência de fatos imprevisíveis ou previsíveis de consequências incalculáveis, que inviabilizem a execução da ata tal como pactuada, nos termos da [alínea “d” do inciso II do caput do art. 124 da Lei nº 14.133, de 2021](#);
- 6.1.2. em caso de criação, alteração ou extinção de quaisquer tributos ou encargos legais ou a superveniência de disposições legais, com comprovada repercussão sobre os preços registrados;
- 6.1.3. na hipótese de previsão no edital de cláusula de reajustamento ou repactuação sobre os preços registrados, nos termos da [Lei nº 14.133, de 2021](#).
 - 6.1.3.1. no caso do reajustamento, deverá ser respeitada a contagem da anualidade e o índice previstos para a contratação;
 - 6.1.3.2. no caso da repactuação, poderá ser a pedido do interessado, conforme critérios definidos para a contratação.

7. NEGOCIAÇÃO DE PREÇOS REGISTRADOS

7.1. Na hipótese de o preço registrado tornar-se superior ao preço praticado no mercado por motivo superveniente, o órgão ou entidade gerenciadora convocará o fornecedor para negociar a redução do preço registrado.

- 7.1.1. caso não aceite reduzir seu preço aos valores praticados pelo mercado, o fornecedor será liberado do compromisso assumido quanto ao item registrado, sem aplicação de penalidades administrativas.
- 7.1.2. na hipótese prevista no item anterior, o gerenciador convocará os fornecedores do cadastro de reserva, na ordem de classificação, para verificar se aceitam reduzir seus preços aos valores de mercado e não convocará os licitantes ou fornecedores que tiveram seu registro cancelado.
- 7.1.3. se não obtiver êxito nas negociações, o órgão ou entidade gerenciadora procederá ao cancelamento da ata de registro de preços, adotando as medidas cabíveis para obtenção de contratação mais vantajosa.
- 7.1.4. na hipótese de redução do preço registrado, o gerenciador comunicará aos órgãos e às entidades que tiverem firmado contratos decorrentes da ata de registro de preços para que avaliem a conveniência e a oportunidade de diligenciarem negociação com vistas à alteração contratual, observado o disposto no [art. 124 da Lei nº 14.133, de 2021](#).

7.2. Na hipótese de o preço de mercado tornar-se superior ao preço registrado e o fornecedor não poder cumprir as obrigações estabelecidas na ata, será facultado ao fornecedor requerer ao gerenciador a alteração do preço registrado, mediante comprovação de fato superveniente que supostamente o impossibilite de cumprir o compromisso.

IDENTIFICADOR DA SEÇÃO: **14076B44282439B**

ESTADO DO PIAUÍ
PREFEITURA MUNICIPAL DE FRANCISCO SANTOS

CNPJ: 06.553.713/0001/69
Praça Licínio Pereira, 24 = CEP: 64.645-000
Francisco Santos – PI



7.2.1. neste caso, o fornecedor encaminhará, juntamente com o pedido de alteração, a documentação comprobatória ou a planilha de custos que demonstre a inviabilidade do preço registrado em relação às condições inicialmente pactuadas.

7.2.2. não hipótese de não comprovação da existência de fato superveniente que inviabilize o preço registrado, o pedido será indeferido pelo órgão ou entidade gerenciadora e o fornecedor deverá cumprir as obrigações estabelecidas na ata, sob pena de cancelamento do seu registro, nos termos do item 9.1, sem prejuízo das sanções previstas na [Lei nº 14.133, de 2021](#), e na legislação aplicável.

7.2.3. na hipótese de cancelamento do registro do fornecedor, nos termos do item anterior, o gerenciador convocará os fornecedores do cadastro de reserva, na ordem de classificação, para verificar se aceitam manter seus preços registrados, observado o disposto no item 5.7.

7.2.4. se não obtiver êxito nas negociações, o órgão ou entidade gerenciadora procederá ao cancelamento da ata de registro de preços, nos termos do item 9.4, e adotará as medidas cabíveis para a obtenção da contratação mais vantajosa.

7.2.5. na hipótese de comprovação da majoração do preço de mercado que inviabilize o preço registrado, conforme previsto no item 7.2 e no item 7.2.1, o órgão ou entidade gerenciadora atualizará o preço registrado, de acordo com a realidade dos valores praticados pelo mercado.

7.2.6 O órgão ou entidade gerenciadora comunicará aos órgãos e às entidades que tiverem firmado contratos decorrentes da ata de registro de preços sobre a efetiva alteração do preço registrado, para que avalie a necessidade de alteração contratual, observado o disposto no [art. 124 da Lei nº 14.133, de 2021](#).

8. REMANEJAMENTO DAS QUANTIDADES REGISTRADAS NA ATA DE REGISTRO DE PREÇOS

8.1. As quantidades previstas para os itens com preços registrados nas atas de registro de preços poderão ser remanejadas pelo órgão ou entidade gerenciadora entre os órgãos ou as entidades participantes e não participantes do registro de preços.

8.2. O remanejamento somente poderá ser feito:

8.2.1. de órgão ou entidade participante para órgão ou entidade participante; ou

8.2.2. de órgão ou entidade participante para órgão ou entidade não participante.

8.3. O órgão ou entidade gerenciadora que tiver estimado as quantidades que pretende contratar será considerado participante para efeito do remanejamento.

8.4. Na hipótese de remanejamento de órgão ou entidade participante para órgão ou entidade não participante, serão observados os limites previstos no [art. 32 do Decreto nº 11.462, de 2023](#).

8.5. Competirá ao órgão ou à entidade gerenciadora autorizar o remanejamento solicitado, com a redução do quantitativo inicialmente informado pelo órgão ou pela entidade participante, desde que haja prévia anuência do órgão ou da entidade que sofrer redução dos quantitativos informados.

8.6. Caso o remanejamento seja feito entre órgãos ou entidades dos Estados, do Distrito Federal ou de Municípios distintos, caberá ao fornecedor beneficiário da ata de registro de preços, observadas as condições nela estabelecidas, optar pela aceitação ou não do fornecimento decorrente do remanejamento dos itens.

8.7. Na hipótese da compra centralizada, não havendo indicação pelo órgão ou pela entidade gerenciadora, dos quantitativos dos participantes da compra centralizada, nos

IDENTIFICADOR DA SEÇÃO: 14076B44282439B



ESTADO DO PIAUÍ
PREFEITURA MUNICIPAL DE FRANCISCO SANTOS

CNPJ: 06.553.713/0001/69
Praça Licínio Pereira, 24 = CEP: 64.645-000
Francisco Santos – PI



termos do item 8.3, a distribuição das quantidades para a execução descentralizada será por meio do remanejamento.

9. CANCELAMENTO DO REGISTRO DO LICITANTE VENCEDOR E DOS PREÇOS REGISTRADOS

- 9.1. O registro do fornecedor será cancelado pelo gerenciador, quando o fornecedor:
- 9.1.1. descumprir as condições da ata de registro de preços, sem motivo justificado;
 - 9.1.2. não retirar a nota de empenho, ou instrumento equivalente, no prazo estabelecido pela Administração sem justificativa razoável;
 - 9.1.3. não aceitar manter seu preço registrado, na hipótese prevista [no artigo 27, § 2º, do Decreto nº 11.462, de 2023](#); ou
 - 9.1.4. sofrer sanção prevista nos [incisos III ou IV do caput do art. 156 da Lei nº 14.133, de 2021](#).
 - 9.1.4.1. na hipótese de aplicação de sanção prevista nos [incisos III ou IV do caput do art. 156 da Lei nº 14.133, de 2021](#), caso a penalidade aplicada ao fornecedor não ultrapasse o prazo de vigência da ata de registro de preços, poderá o órgão ou a entidade gerenciadora poderá, mediante decisão fundamentada, decidir pela manutenção do registro de preços, vedadas contratações derivadas da ata enquanto perdurarem os efeitos da sanção.
- 9.2. O cancelamento de registros nas hipóteses previstas no item 9.1 será formalizado por despacho do órgão ou da entidade gerenciadora, garantidos os princípios do contraditório e da ampla defesa.
- 9.3. Na hipótese de cancelamento do registro do fornecedor, o órgão ou a entidade gerenciadora poderá convocar os licitantes que compõem o cadastro de reserva, observada a ordem de classificação.
- 9.4. O cancelamento dos preços registrados poderá ser realizado pelo gerenciador, em determinada ata de registro de preços, total ou parcialmente, nas seguintes hipóteses, desde que devidamente comprovadas e justificadas:
- 9.4.1. por razão de interesse público;
 - 9.4.2. a pedido do fornecedor, decorrente de caso fortuito ou força maior; ou
 - 9.4.3. se não houver êxito nas negociações, nas hipóteses em que o preço de mercado tornar-se superior ou inferior ao preço registrado, nos termos do [artigos 26, § 3º e 27, § 4º, ambos do Decreto nº 11.462, de 2023](#).

10. DAS PENALIDADES

- 10.1. O descumprimento da Ata de Registro de Preços ensejará aplicação das penalidades estabelecidas no edital.
- 10.1.1. as sanções também se aplicam aos integrantes do cadastro de reserva no registro de preços que, convocados, não honrarem o compromisso assumido injustificadamente após terem assinado a ata.
- 10.2. É da competência do gerenciador a aplicação das penalidades decorrentes do descumprimento do pactuado nesta ata de registro de preço ([art. 7º, inc. XIV, do Decreto nº 11.462, de 2023](#)), exceto nas hipóteses em que o descumprimento disser respeito às contratações dos órgãos ou entidade participante, caso no qual caberá ao respectivo órgão participante a aplicação da penalidade ([art. 8º, inc. IX, do Decreto nº 11.462, de 2023](#)).

IDENTIFICADOR DA SEÇÃO: **14076B44282439B**

ESTADO DO PIAUÍ
PREFEITURA MUNICIPAL DE FRANCISCO SANTOS

CNPJ: 06.553.713/0001/69
Praça Licínio Pereira, 24 = CEP: 64.645-000
Francisco Santos – PI



10.3. O órgão ou entidade participante deverá comunicar ao órgão gerenciador qualquer das ocorrências previstas no item 8.1, dada a necessidade de instauração de procedimento para cancelamento do registro do fornecedor.

11. CONDIÇÕES GERAIS

11.1. As condições gerais de execução do objeto, tais como os prazos para entrega e recebimento, as obrigações da Administração e do fornecedor registrado, penalidades e demais condições do ajuste, encontram-se definidos no Termo de Referência, ANEXO AO EDITAL.

Para firmeza e validade do pactuado, a presente Ata foi lavrada em 2 (duas) vias de igual teor, que, depois de lida e achada em ordem, vai assinada pelas partes.

Francisco Santos/PI, 09 de dezembro de 2025.

JOSÉ EDSON DE CARVALHO

Prefeito Municipal de Francisco Santos/PI

KLEBIS KLEI DE BRITO BENEVIDES

Representante Legal

IZAIRTON GOMES SOUSA

Representante Legal

IDENTIFICADOR DA SEÇÃO: **14076B442824390****ESTADO DO PIAUÍ
PREFEITURA MUNICIPAL DE FRANCISCO SANTOS**

CNPJ: 06.553.713/0001/69
Praça Licínio Pereira, 24 = CEP: 64.645-000
Francisco Santos - PI

Pregão Eletrônico N° 90045/2025 e Processo Administrativo N° 060/2025.

OBJETO: Registro de Preços para futuras e eventuais contratações para fornecimento de serviços de manutenção de veículos, tratores e máquinas, destinados à Prefeitura Municipal de Francisco Santos/PI, Secretaria Municipal de Assistência Social, Secretaria Municipal de Educação e Secretaria Municipal de Saúde e Unidade Mista de Saúde do município de Francisco Santos - PI.

Pregão Eletrônico SRP n° 90045/2025 - PMFS/PI.

NOTIFICADA: KLEBIS KLEI DE BRITO BENEVIDES – ME, CNPJ: 11.712.611/0001-89 - I.M: 3/0036. Endereço: Av. Francisco Edvaldo, nº 55, Alto do Cecílio, Francisco Santos/PI, CEP: 64.645-000. Email: klebis92@hotmail.com / janedaniela44@gmail.com. Fone: (89) 98130-7288 / (89) 98105-7104. Representante Legal: Klebis Klei de Brito Benevides - CPF: 804.830.201-25.

TERMO DE NOTIFICAÇÃO PARA ASSINATURA DE ATA DE REGISTRO DE PREÇOS

O MUNICÍPIO DE FRANCISCO SANTOS, ESTADO DO PIAUÍ, pessoa jurídica de direito público interno, com sede na Praça Licínio Pereira, N° 24, Centro, Francisco Santos - PI, CEP: 64.645-000, CNPJ (MF) N° 06.553.713/0001-69, neste ato representado pelo seu Prefeito, o **Sr. JOSÉ EDSON DE CARVALHO**, inscrito no CPF sob o n° 286.785.243-91, torna público que, após Despacho de Homologação do Excelentíssimo Senhor Prefeito Municipal desta municipalidade, e com base no **Capítulo 17. DA ATA DE REGISTRO DE PREÇOS**, do Edital de Licitação do Pregão Eletrônico n° 90045/2025, conforme indicado na forma abaixo:

Registro de Preços para futuras e eventuais contratações para fornecimento de serviços de manutenção de veículos, tratores e máquinas, destinados à Prefeitura Municipal de Francisco Santos/PI, Secretaria Municipal de Assistência Social, Secretaria Municipal de Educação e Secretaria Municipal de Saúde e Unidade Mista de Saúde do município de Francisco Santos - PI, conforme detalhamento, especificações, quantitativos estimados e exigências estabelecidas no Termo de Referência – Anexo II deste Edital, com o valor de **R\$ 150.000,00 (cento e cinquenta mil reais)**, em favor da empresa **KLEBIS KLEI DE BRITO BENEVIDES – ME**, CNPJ: 11.712.611/0001-89 - I.M: 3/0036. Endereço: Av. Francisco Edvaldo, nº 55, Alto do Cecílio, Francisco Santos/PI, CEP: 64.645-000. Email: klebis92@hotmail.com / janedaniela44@gmail.com. Fone: (89) 98130-7288 / (89) 98105-7104 “Comunicamos que o representante da notificada, na condição de futura contratada, terá um prazo de 02 (dois) dias úteis, contados da data desta convocação, para assinar a Ata de Registro de Preços, nos termos e condições indicadas no Capítulo 17 do Edital, in verbis”

17.1. Homologado o resultado da licitação, o licitante mais bem classificado terá o prazo de 2 (dois) dias, contados a partir da data de sua convocação, para assinar a Ata de Registro de Preços, cujo prazo de validade encontra-se nela fixado, sob pena de decadência do direito à contratação, sem prejuízo das sanções previstas na [Lei nº 14.133, de 2021](#).

17.2. O prazo de convocação poderá ser prorrogado uma vez, por igual período, mediante solicitação do licitante mais bem classificado ou do fornecedor convocado, desde que:

17.2.1. a solicitação seja devidamente justificada e apresentada dentro do prazo; e

17.2.2. justificativa apresentada seja aceita pela Administração.

17.3. A ata de registro de preços será assinada por meio de assinatura digital e disponibilizada no sistema de registro de preços.

17.4. Serão formalizadas tantas Atas de Registro de Preços quantas forem necessárias para o registro de todos os itens constantes no Termo de Referência, com a indicação do licitante

IDENTIFICADOR DA SEÇÃO: 14076B442824390



ESTADO DO PIAUÍ
PREFEITURA MUNICIPAL DE FRANCISCO SANTOS

CNPJ: 06.553.713/0001/69
Praça Licínio Pereira, 24 = CEP: 64.645-000
Francisco Santos - PI

vencedor, a descrição do(s) item(ns), as respectivas quantidades, preços registrados e demais condições.

17.5. O preço registrado, com a indicação dos fornecedores, será divulgado no <https://www.gov.br/pncp/pt-br>, <https://www.gov.br/compras/pt-br>, <https://www.franciscosantos.pi.gov.br/index.php/transp/licitacoes> e no TCE-PI <https://www.tcepi.tc.br/transparencia/transparencia-administrativa/licitacoes-por-ano> e disponibilizado durante a vigência da ata de registro de preços.

17.6. A existência de preços registrados implicará compromisso de fornecimento nas condições estabelecidas, mas não obrigará a Administração a contratar, facultada a realização de licitação específica para a aquisição pretendida, desde que devidamente justificada.

17.7. Na hipótese de o convocado não assinar a ata de registro de preços no prazo e nas condições estabelecidas, fica facultado à Administração convocar os licitantes remanescentes do cadastro de reserva, na ordem de classificação, para fazê-lo em igual prazo e nas condições propostas pelo primeiro classificado.

Diante do exposto, o representante legal ou procurador legalmente constituído pela licitante, poderá comparecer munido de Documentos comprobatórios, CPF, junto a Comissão Permanente de Licitação – CPL, desta Prefeitura, situada à Praça Licínio Pereira, nº 24 – Bairro Centro, CEP: 64.645-000 - Francisco Santos - PI, para assinatura da referida Ata de Registro de Preços;

Considerando-se que o processo é digital, a Ata de Registro de Preços deverá ser assinada mediante certificado digital emitido em âmbito da Infraestrutura de Chaves Públicas Brasileira (ICP-Brasil) nos termos do §2º do art. 12 da Lei nº 14.133/2021.

Publique-se o TERMO DE NOTIFICAÇÃO PARA ASSINATURA DE ATA DE REGISTRO DE PREÇOS, na íntegra, no Página Oficial da Prefeitura Municipal de Francisco Santos – PI, no endereço eletrônico <https://www.franciscosantos.pi.gov.br/index.php/transp/licitacoes>; e

Publique-se o TERMO DE NOTIFICAÇÃO PARA ASSINATURA DE ATA DE REGISTRO DE PREÇOS na imprensa oficial (Diário Oficial Eletrônico dos Municípios - DOEMPI), no endereço eletrônico https://sggp.com.br/doem?entity_type=1&entity_id=90&document=&time_course=&edition=&identifier=.

Convocamos a empresa supramencionada para assinatura da Ata de Registro de Preços, a referida empresa terá o prazo de 02 (dias) úteis para assinatura do contrato, contados a partir da data desta convocação oficial. A Ata de Registro de Preços deverá ser devolvida, devidamente assinada, para o e-mail licitacoes@franciscosantos.pi.gov.br.

Ressalte-se que o não atendimento a essa convocação implica na decadência do direito à contratação, sem prejuízo das sanções cabíveis.

Francisco Santos - PI, 09 de dezembro de 2025.

JOSE EDSON DE
CARVALHO:2867852
4391

Assinado de forma digital por
JOSE EDSON DE
CARVALHO:28678524391
Dados: 2025.12.09 10:07:35 -03'00'

Município de Francisco Santos - PI
JOSÉ EDSON DE CARVALHO
Prefeito Municipal

IDENTIFICADOR DA SEÇÃO: 14076B442824412



ESTADO DO PIAUÍ
PREFEITURA MUNICIPAL DE FRANCISCO SANTOS
CNPJ.: 06.553.713/0001-69
Endereço: PRAÇA LICÍNIO PEREIRA, 24, Bairro: CENTRO

Página: 1

DECRETO Nº 000010 /2025

ABRE CRÉDITO ADICIONAL SUPLEMENTAR E
DÁ OUTRAS PROVIDÊNCIAS.

O PREFEITO MUNICIPAL de FRANCISCO SANTOS, JOSÉ EDSON DE CARVALHO, no uso de suas atribuições legais e em conformidade com a autorização constante na Nº 500 DE 25 DE OUTUBRO/2024..


D E C R E T A:

Art. 1º - Fica aberto no corrente Exercício, Crédito Adicional Suplementar no Orçamento Geral desta entidade, no valor de R\$ 2.795.273,33 (Dois Milhões Setecentos e Noventa e Cinco Mil e Duzentos e Setenta e Três Reais e Trinta e Três Centavos), destinado ao reforço das seguintes Dotações.

| Valor da Suplementação por Anulação de Dotação | | R\$ | 2.795.273,33 |
|--------------------------------------------------------------------------------|---------------------------------------------------------|-----|--------------|
| 02.01.00 - Gabinete do Prefeito | | | |
| 04-122-0002 2.101 | - Manutenção do Gabinete do Prefeito | | |
| 3.1.90.11 | - Vencimentos e Vantagens Fixas - Pessoal Civil | R\$ | 69.884,00 |
| 3.3.90.08 | - Outros Benefícios Assistenciais | R\$ | 130,00 |
| 3.3.90.14 | - Diárias - Civil | R\$ | 2.106,00 |
| 04-122-0023 2.103 | - Propaganda e Publicidade dos Atos Municipais | | |
| 3.3.90.39 | - Outros Serviços de Terceiros - Pessoa Jurídica | R\$ | 5.700,00 |
| 02.02.00 - Secretaria Municipal de Governo e Administração Geral | | | |
| 04-122-0002 2.201 | - Manut. e Func. dos Serv. de ADM. Geral | | |
| 3.1.90.11 | - Vencimentos e Vantagens Fixas - Pessoal Civil | R\$ | 57.104,55 |
| 3.3.90.30 | - Material de Consumo | R\$ | 95.838,75 |
| 3.3.90.36 | - Outros Serviços de Terceiros - Pessoa Física | R\$ | 18.620,00 |
| 3.3.90.39 | - Outros Serviços de Terceiros - Pessoa Jurídica | R\$ | 92.698,70 |
| 11-331-0017 2.209 | - Encargos com o PASEP | | |
| 3.3.90.47 | - Obrigações Tributárias e Contributivas | R\$ | 10.126,60 |
| 3.3.90.47 | - Obrigações Tributárias e Contributivas | R\$ | 11,43 |
| 3.3.90.47 | - Obrigações Tributárias e Contributivas | R\$ | 240,22 |
| 02.03.00 - Secretaria Municipal de Finanças e Planejamento | | | |
| 04-123-0004 2.301 | - Manut. e Func. dos Serv. de ADM. Financeira | | |
| 3.1.90.11 | - Vencimentos e Vantagens Fixas - Pessoal Civil | R\$ | 9.720,01 |
| 04-123-0025 1.301 | - Amortização da Dívida Contratada com a Eletrobrás/pi | | |
| 4.6.90.71 | - Principal da Dívida Contratual Resgatado | R\$ | 4.013,48 |
| 09-271-0006 2.302 | - Manut. dos Encargos com a Previdência Social | | |
| 3.1.90.13 | - Obrigações Patronais | R\$ | 21.403,72 |
| 09-271-0025 1.302 | - Amort da Dívida Contr com a Previdência Social - INSS | | |
| 4.6.90.71 | - Principal da Dívida Contratual Resgatado | R\$ | 29.475,04 |
| 02.04.00 - Secretaria Municipal de Obras, Habitação e Serviços Públicos | | | |
| 15-452-0002 2.401 | - Manut. e Func. dos Serv. Urbanos e Obras Públicas | | |
| 3.1.90.11 | - Vencimentos e Vantagens Fixas - Pessoal Civil | R\$ | 9.452,00 |
| 3.3.90.39 | - Outros Serviços de Terceiros - Pessoa Jurídica | R\$ | 374,50 |
| 15-452-0007 1.414 | - Const, Reforma e Ampl. de Prédios Públicos | | |
| 4.4.90.51 | - Obras e Instalações | R\$ | 30.005,59 |
| 15-452-0007 2.403 | - Manutenção da Limpeza Pública | | |
| 3.3.90.39 | - Outros Serviços de Terceiros - Pessoa Jurídica | R\$ | 63.055,10 |
| 16-482-0007 1.405 | - Programa de Melhorias Habitacionais | | |
| 4.4.90.51 | - Obras e Instalações | R\$ | 23.111,60 |
| 18-544-0008 1.415 | - Const. e Equip. de Poços Tubulares | | |
| 4.4.90.51 | - Obras e Instalações | R\$ | 38.004,48 |
| 26-782-0007 2.402 | - Manut. e Recuperação de Estradas Vicinais | | |
| 3.3.90.36 | - Outros Serviços de Terceiros - Pessoa Física | R\$ | 1.116,64 |
| 3.3.90.36 | - Outros Serviços de Terceiros - Pessoa Física | R\$ | 2.577,32 |
| 3.3.90.39 | - Outros Serviços de Terceiros - Pessoa Jurídica | R\$ | 23.700,00 |


Continua...

IDENTIFICADOR DA SEÇÃO: 14076B442824412

| | | |
|---------------------------------------------------------------------------------------------------------------------------------------------------------------------------------------------------------------------------------------------------------------------------------------------|-----------------------------------------------------------------|------------------------------|
| <div> <div>  </div> <div> <p>ESTADO DO PIAUÍ</p> <p>PREFEITURA MUNICIPAL DE FRANCISCO SANTOS</p> <p>CNPJ.: 06.553.713/0001-69</p> <p>Endereço: PRAÇA LICÍNIO PEREIRA, 24, Bairro: CENTRO</p> </div> </div> | | ...Continuando. Página: 2 |
| 02.05.00 - Secretaria Municipal de Educação | | |
| 12-361-0009 2.501 | - Manutenção do Funcionamento do Ensino Fundamental | |
| 3.1.90.11 | - Vencimentos e Vantagens Fixas - Pessoal Civil | R\$ 7.439,20 |
| 3.3.90.30 | - Material de Consumo | R\$ 25.635,80 |
| 3.3.90.36 | - Outros Serviços de Terceiros - Pessoa Física | R\$ 15.513,59 |
| 12-361-0009 2.518 | - Manutenção do Programa Salário Educação - QSE | |
| 3.3.90.36 | - Outros Serviços de Terceiros - Pessoa Física | R\$ 1.345,00 |
| 12-361-0021 2.505 | - Alimentação Escolar do Ensino Fundamental | |
| 3.3.90.30 | - Material de Consumo | R\$ 57.961,00 |
| 02.06.00 - Fundo Municipal de Saude - FMS | | |
| 10-301-0014 2.601 | - Manutenção do Fundo Municipal de Saúde - FMS | |
| 3.1.90.11 | - Vencimentos e Vantagens Fixas - Pessoal Civil | R\$ 54.481,20 |
| 3.1.90.11 | - Vencimentos e Vantagens Fixas - Pessoal Civil | R\$ 139.988,98 |
| 3.1.90.13 | - Obrigações Patronais | R\$ 27.024,17 |
| 3.1.90.16 | - Outras Despesas Variáveis - Pessoal Civil | R\$ 30.389,00 |
| 3.1.91.13 | - Obrigações Patronais | R\$ 17.391,63 |
| 3.1.91.13 | - Obrigações Patronais | R\$ 35.295,15 |
| 3.3.90.30 | - Material de Consumo | R\$ 840,00 |
| 3.3.90.30 | - Material de Consumo | R\$ 70.449,96 |
| 3.3.90.36 | - Outros Serviços de Terceiros - Pessoa Física | R\$ 42.295,10 |
| 3.3.90.39 | - Outros Serviços de Terceiros - Pessoa Jurídica | R\$ 12.954,10 |
| 3.3.90.39 | - Outros Serviços de Terceiros - Pessoa Jurídica | R\$ 56.281,98 |
| 10-301-0014 2.606 | - Manut. do Programa Saúde Bucal | |
| 3.1.90.11 | - Vencimentos e Vantagens Fixas - Pessoal Civil | R\$ 17.045,39 |
| 3.3.90.36 | - Outros Serviços de Terceiros - Pessoa Física | R\$ 25.564,53 |
| 10-301-0014 2.610 | - Manutenção dos Veículos do Setor de Saúde | |
| 3.3.90.30 | - Material de Consumo | R\$ 11.775,50 |
| 3.3.90.30 | - Material de Consumo | R\$ 52.718,84 |
| 3.3.90.39 | - Outros Serviços de Terceiros - Pessoa Jurídica | R\$ 4.054,78 |
| 10-301-0014 2.615 | - Piso Salarial dos Profissionais da Enfermagem | |
| 3.3.90.36 | - Outros Serviços de Terceiros - Pessoa Física | R\$ 6.645,82 |
| 10-302-0014 1.601 | - Const/ampl/reforma e Aparelhamento p/ o Setor de Saúde | |
| 4.4.90.51 | - Obras e Instalações | R\$ 12.835,00 |
| 10-302-0014 2.602 | - Atendimento Médico, Hospitalar e Ambulatorial | |
| 3.3.90.36 | - Outros Serviços de Terceiros - Pessoa Física | R\$ 32.591,75 |
| 3.3.90.36 | - Outros Serviços de Terceiros - Pessoa Física | R\$ 12.500,00 |
| 3.3.90.39 | - Outros Serviços de Terceiros - Pessoa Jurídica | R\$ 2.500,00 |
| 3.3.90.39 | - Outros Serviços de Terceiros - Pessoa Jurídica | R\$ 21.800,40 |
| 10-305-0014 2.609 | - Manut. do Programa de Endemias e Controle de Doenças | |
| 3.1.90.11 | - Vencimentos e Vantagens Fixas - Pessoal Civil | R\$ 30.398,00 |
| 02.07.00 - Secretaria Municipal de Agricultura e Meio Ambiente | | |
| 20-122-0002 2.701 | - Manutenção da Secretaria de Agricultura | |
| 3.3.90.30 | - Material de Consumo | R\$ 5.266,80 |
| 3.3.90.36 | - Outros Serviços de Terceiros - Pessoa Física | R\$ 639,00 |
| 02.09.00 - Fundo de Desenvolvimento da Educação Básica - FUNDEB | | |
| 12-365-0010 1.504 | - Const/ampl/ref. e Equip. de Escolas do Ensino Infantil | |
| 4.4.90.51 | - Obras e Instalações | R\$ 48.899,89 |
| 12-365-0010 2.512 | - Remun. e Enc. dos Profissionais da Educação - Ensino Infantil | |
| 3.1.90.11 | - Vencimentos e Vantagens Fixas - Pessoal Civil | R\$ 55.881,15 |
| 12-361-0024 2.514 | - Manutenção e Desenv. do Ensino Fundamental - FUNDEB 30% | |
| 3.1.90.13 | - Obrigações Patronais | R\$ 87.077,19 |
| 3.3.90.14 | - Diárias - Civil | R\$ 1.380,00 |
| 3.3.90.36 | - Outros Serviços de Terceiros - Pessoa Física | R\$ 151.070,35 |
| 3.3.90.39 | - Outros Serviços de Terceiros - Pessoa Jurídica | R\$ 5.934,90 |
| 3.3.90.39 | - Outros Serviços de Terceiros - Pessoa Jurídica | R\$ 27.701,53 |
| 12-361-0024 2.515 | - Remun. e Enc. dos Profissionais da Educação - E. Fundamental | |
| 3.1.90.11 | - Vencimentos e Vantagens Fixas - Pessoal Civil | R\$ 153.494,39 |
| 3.1.90.11 | - Vencimentos e Vantagens Fixas - Pessoal Civil | R\$ 212.996,36 |
| 3.1.90.16 | - Outras Despesas Variáveis - Pessoal Civil | R\$ 159.600,00 |
| 3.1.90.16 | - Outras Despesas Variáveis - Pessoal Civil | R\$ 16.100,00 |
| 3.1.91.13 | - Obrigações Patronais | R\$ 1.321,38 |
| 3.1.91.13 | - Obrigações Patronais | R\$ 121.357,76 |
| 12-365-0024 2.517 | - Manutenção e Desenv. do Ensino Infantil - FUNDEB 30% | |
| 3.3.90.30 | - Material de Consumo | R\$ 111.088,78 |
| 3.3.90.36 | - Outros Serviços de Terceiros - Pessoa Física | R\$ 12.500,00 |
| 3.3.90.39 | - Outros Serviços de Terceiros - Pessoa Jurídica | R\$ 12.480,00 |

Continua...

IDENTIFICADOR DA SEÇÃO: 14076B442824412

| | | | |
|-----------------------------------------------------------------------------------|--|-------------------------------------------------------------------------------------------------------------------------------------------------|------------------------------|
|  | | ESTADO DO PIAUÍ PREFEITURA MUNICIPAL DE FRANCISCO SANTOS CNPJ.: 06.553.713/0001-69 Endereço: PRAÇA LICÍNIO PEREIRA, 24, Bairro: CENTRO | ...Continuando, Página: 3 |
|-----------------------------------------------------------------------------------|--|-------------------------------------------------------------------------------------------------------------------------------------------------|------------------------------|


| | | | |
|-----------------------------------------------------------------------|--------------------------------------------------------------------|-----|-----------|
| 02.10.00 - Secretaria Municipal de Saúde | | | |
| 10-301-0014 | 1.606 - Const/refor/ampliação e Aparelhamento de Unidades de Saúde | | |
| 4.4.90.51 | - Obras e Instalações | R\$ | 44.891,37 |
| 10-301-0014 | 2.612 - Manutenção da Secretaria de Saúde | | |
| 3.3.90.91 | - Sentenças Judiciais | R\$ | 65.000,00 |
| 02.11.00 - Secretaria Municipal de Assistência Social | | | |
| 08-244-0016 | 2.813 - Manutenção das Atividades do Serv Social do Município | | |
| 3.3.90.08 | - Outros Benefícios Assistenciais | R\$ | 4.500,00 |
| 3.3.90.14 | - Diárias - Civil | R\$ | 460,00 |
| 02.12.00 - Unidade Mista de Saude São Francisco | | | |
| 10-302-0014 | 2.611 - Manutenção da Unidade Mista de Saúde | | |
| 3.3.90.30 | - Material de Consumo | R\$ | 21.555,64 |
| 3.3.90.36 | - Outros Serviços de Terceiros - Pessoa Física | R\$ | 8.397,75 |
| 3.3.90.39 | - Outros Serviços de Terceiros - Pessoa Jurídica | R\$ | 9.340,07 |
| 02.17.00 - Secretaria Municipal de Esportes, Cultura e Turismo | | | |
| 27-813-0028 | 2.112 - Incentivo a Realização de Eventos Esportivos | | |
| 3.3.90.30 | - Material de Consumo | R\$ | 3.623,01 |
| 3.3.90.36 | - Outros Serviços de Terceiros - Pessoa Física | R\$ | 17.610,41 |
| 02.19.00 - Procuradoria Jurídica do Município | | | |
| 03-092-0029 | 2.104 - Manut. e Func. da Procuradoria Jurídica do Município | | |
| 3.3.90.14 | - Diárias - Civil | R\$ | 920,00 |

Art. 2º - Para atender o disposto no(s) Artigo(s) anteriore(s) deste DECRETO servirá como recursos, os resultantes de anulação parcial ou total de dotações orçamentárias desta entidade, conforme discriminação abaixo, de acordo com o Artigo 43, § 1º, Inciso III, da Lei Federal nº 4.320/64, no valor global de R\$ 2.795.273,33 (Dois Milhões Setecentos e Noventa e Cinco Mil e Duzentos e Setenta e Três Reais e Trinta e Três Centavos).

| | | | |
|--------------------------------------------------------------------------------|------------------------------------------------------------|------------|---------------------|
| Valor da Anulação | | R\$ | 2.795.273,33 |
| 02.02.00 - Secretaria Municipal de Governo e Administracao Geral | | | |
| 04-122-0002 | 1.203 - Aquisição de Veículos p/ a Administração Municipal | | |
| 4.4.90.52 | - Equipamentos e Material Permanente | R\$ | 5.322,14 |
| 02.03.00 - Secretaria Municipal de Finanças e Planejamento | | | |
| 04-123-0025 | 2.303 - Encargos com o Pagamento de Precatórios | | |
| 3.3.90.91 | - Sentenças Judiciais | R\$ | 50.000,00 |
| 02.04.00 - Secretaria Municipal de Obras, Habitação e Serviços Públicos | | | |
| 15-452-0002 | 2.401 - Manut. e Func. dos Serv. Urbanos e Obras Públicas | | |
| 3.3.90.30 | - Material de Consumo | R\$ | 50.000,00 |
| 15-451-0007 | 1.402 - Obras de Calçamento e Pavimentação | | |
| 4.4.90.51 | - Obras e Instalações | R\$ | 450.000,00 |
| 4.4.90.51 | - Obras e Instalações | R\$ | 400.000,00 |
| 15-452-0007 | 2.403 - Manutenção da Limpeza Pública | | |
| 3.3.90.30 | - Material de Consumo | R\$ | 50.000,00 |
| 3.3.90.39 | - Outros Serviços de Terceiros - Pessoa Jurídica | R\$ | 50.000,00 |
| 18-544-0008 | 2.405 - Manut. e Recup. de Poços Tubulares | | |
| 3.3.90.30 | - Material de Consumo | R\$ | 50.000,00 |
| 3.3.90.39 | - Outros Serviços de Terceiros - Pessoa Jurídica | R\$ | 50.000,00 |
| 3.3.90.39 | - Outros Serviços de Terceiros - Pessoa Jurídica | R\$ | 50.000,00 |
| 18-544-0008 | 2.406 - Manutenção do Sistema de Abastecimento D`água | | |
| 3.3.90.36 | - Outros Serviços de Terceiros - Pessoa Física | R\$ | 50.000,00 |
| 4.4.90.51 | - Obras e Instalações | R\$ | 50.000,00 |
| 25-752-0007 | 1.408 - Construção de Rede de Eletrificação Rural e Urbana | | |
| 4.4.90.51 | - Obras e Instalações | R\$ | 50.000,00 |
| 26-782-0007 | 2.402 - Manut. e Recuperação de Estradas Vicinais | | |
| 4.4.90.51 | - Obras e Instalações | R\$ | 50.000,00 |
| 02.05.00 - Secretaria Municipal de Educação | | | |
| 12-365-0010 | 1.005 - Const/ampl/reforma de Creches e Pré - Escolas | | |
| 4.4.90.51 | - Obras e Instalações | R\$ | 7.894,91 |

Continua...

IDENTIFICADOR DA SEÇÃO: 14076B442824412

| | | |
|-----------------------------------------------------------------------------------|-----------------------------------------------------|-----------------|
|  | ESTADO DO PIAUÍ | ...Continuando, |
| | PREFEITURA MUNICIPAL DE FRANCISCO SANTOS | Página: 4 |
| | CNPJ.: 06.553.713/0001-69 | |
| | Endereço: PRAÇA LICÍNIO PEREIRA, 24, Bairro: CENTRO | |

| | | | |
|------------------------------------------------------------------------|-------|------------------------------------------------------------------------|----------------|
| 02.06.00 - Fundo Municipal de Saúde - FMS | | | |
| 10-301-0014 | 2.601 | - Manutenção do Fundo Municipal de Saúde - FMS | |
| 3.1.90.13 | | - Obrigações Patronais | R\$ 39.545,00 |
| 3.3.90.14 | | - Diárias - Civil | R\$ 10.844,85 |
| 3.3.90.39 | | - Outros Serviços de Terceiros - Pessoa Jurídica | R\$ 30.691,95 |
| 3.3.90.40 | | - Serviços de Tecnologia da Informação e Comunicação - Pessoa Jurídica | R\$ 38.620,00 |
| 10-301-0014 | 2.605 | - Manutenção do Programa Agentes Comuns de Saúde - Pacs | |
| 3.1.90.11 | | - Vencimentos e Vantagens Fixas - Pessoal Civil | R\$ 110.774,33 |
| 10-301-0014 | 2.606 | - Manutenção do Programa Saúde Bucal | |
| 3.3.90.30 | | - Material de Consumo | R\$ 108.159,00 |
| 10-301-0014 | 2.607 | - Manutenção do Programa de Assistência Farmacêutica Básica | |
| 3.3.90.30 | | - Material de Consumo | R\$ 103.962,17 |
| 10-301-0014 | 2.615 | - Piso Salarial dos Profissionais da Enfermagem | |
| 3.1.90.11 | | - Vencimentos e Vantagens Fixas - Pessoal Civil | R\$ 162.849,98 |
| 10-304-0014 | 2.608 | - Manutenção do Programa de Vigilância Sanitária | |
| 3.1.90.11 | | - Vencimentos e Vantagens Fixas - Pessoal Civil | R\$ 53.400,00 |
| 10-305-0014 | 2.609 | - Manutenção do Programa de Endemias e Controle de Doenças | |
| 3.3.90.36 | | - Outros Serviços de Terceiros - Pessoa Física | R\$ 58.974,00 |
| 02.09.00 - Fundo de Desenvolvimento da Educação Básica - FUNDEB | | | |
| 12-365-0010 | 2.512 | - Remun. e Enc. dos Profissionais da Educação - Ensino Infantil | |
| 3.1.91.13 | | - Obrigações Patronais | R\$ 47.000,00 |
| 12-361-0024 | 2.514 | - Manutenção e Desenv. do Ensino Fundamental - FUNDEB 30% | |
| 3.1.90.11 | | - Vencimentos e Vantagens Fixas - Pessoal Civil | R\$ 200.000,00 |
| 3.1.90.16 | | - Outras Despesas Variáveis - Pessoal Civil | R\$ 100.000,00 |
| 3.3.90.30 | | - Material de Consumo | R\$ 50.000,00 |
| 12-361-0024 | 2.515 | - Remun. e Enc. dos Profissionais da Educação - E. Fundamental | |
| 3.1.90.13 | | - Obrigações Patronais | R\$ 50.000,00 |
| 12-365-0024 | 2.517 | - Manutenção e Desenv. do Ensino Infantil - FUNDEB 30% | |
| 3.1.90.11 | | - Vencimentos e Vantagens Fixas - Pessoal Civil | R\$ 50.000,00 |
| 3.3.90.36 | | - Outros Serviços de Terceiros - Pessoa Física | R\$ 30.941,54 |
| 12-366-0024 | 2.513 | - Remun. e Enc. dos Profissionais da Educação - EJA - FUNDEB 70% | |
| 3.1.91.13 | | - Obrigações Patronais | R\$ 47.000,00 |
| 12-366-0024 | 2.516 | - Educação de Jovens e Adultos - EJA - FUNDEB 30% | |
| 3.3.90.30 | | - Material de Consumo | R\$ 50.000,00 |
| 02.12.00 - Unidade Mista de Saúde São Francisco | | | |
| 10-302-0014 | 2.611 | - Manutenção da Unidade Mista de Saúde | |
| 3.1.90.16 | | - Outras Despesas Variáveis - Pessoal Civil | R\$ 20.492,00 |
| 3.1.90.16 | | - Outras Despesas Variáveis - Pessoal Civil | R\$ 18.801,46 |


Art. 3º - Este DECRETO entrará em vigor na data de sua publicação, retroagindo seus efeitos para / / , revogada as disposições em contrário.

FRANCISCO SANTOS, 01 de Outubro de 2025

JOSÉ EDSON DE CARVALHO
PREFEITO MUNICIPAL


Assinado, numerado e registrado o presente DECRETO no gabinete do PREFEITO MUNICIPAL de PREFEITURA MUNICIPAL DE FRANCISCO SANTOS, ao primeiro dia do mês de outubro do ano de dois mil e vinte e cinco (01/10/2025), e publicado, por afixação, nos termos da Lei Orgânica Municipal.

IDENTIFICADOR DA SEÇÃO: 14076B4428243A4

| | | |
|-----------------------------------------------------------------------------------|------------------------------------------------------------------------------------------------------------------------------------------------|-----------------------------------------------------------------------------------------------------------------------------------------------------------------------------------------------------------------------------|
|  | Estado do Piauí PREFEITURA MUNICIPAL DE FRANCISCO SANTOS CNPJ: 06.553.713/0001-69 Período: JANEIRO A OUTUBRO 2025 / BIMESTRE: SET-OUT | Página: 1/3 RELATÓRIO RESUMIDO DA EXECUÇÃO ORÇAMENTÁRIA BALANÇO ORÇAMENTÁRIO ORÇAMENTOS FISCAL E DA SEGURIDADE SOCIAL LRF, Art.52, inciso I, alíneas "a" e "b" do inciso II e § 1º-ANEXO I (R\$ 1,00) |
|-----------------------------------------------------------------------------------|------------------------------------------------------------------------------------------------------------------------------------------------|-----------------------------------------------------------------------------------------------------------------------------------------------------------------------------------------------------------------------------|

| R E C E I T A S | PREVISÃO INICIAL | PREVISÃO ATUALIZADA (a) | RECEITAS REALIZADAS | | | | SALDO A REALIZAR (a-c) |
|---------------------------------------------------------------|----------------------|---------------------------------|----------------------|--------------|-------------------------|---------------|-----------------------------------|
| | | | No Bimestre (b) | % (b/a) | Até o Bimestre (c) | % (c/a) | |
| RECEITAS (EXCETO INTRA-ORÇAMENTÁRIAS) (I) | 42.980.663,00 | 42.980.663,00 | 7.008.890,11 | 16,31 | 37.807.957,40 | 87,97 | 5.172.705,60 |
| RECEITAS CORRENTES | 41.593.246,00 | 41.593.246,00 | 7.008.254,63 | 16,85 | 36.311.688,47 | 87,30 | 5.281.557,53 |
| IMPOSTOS, TAXAS E CONTRIBUIÇÕES DE MELHORIA | 1.627.478,00 | 1.627.478,00 | 232.019,51 | 14,26 | 1.015.978,23 | 62,43 | 611.499,77 |
| Impostos | 1.399.088,00 | 1.399.088,00 | 230.657,74 | 16,49 | 871.175,36 | 62,27 | 527.912,64 |
| Taxas | 225.665,00 | 225.665,00 | 1.361,77 | 0,60 | 144.802,87 | 64,17 | 80.862,13 |
| Contribuição de Melhorias | 2.725,00 | 2.725,00 | 0,00 | 0,00 | 0,00 | 0,00 | 2.725,00 |
| CONTRIBUIÇÕES | 1.482.842,00 | 1.482.842,00 | 145.009,47 | 9,78 | 1.027.005,22 | 69,26 | 455.836,78 |
| Contribuições Sociais | 1.358.000,00 | 1.358.000,00 | 128.463,87 | 9,46 | 923.220,39 | 67,98 | 434.779,61 |
| Contribuições Econômicas | 0,00 | 0,00 | 0,00 | 0,00 | 0,00 | 0,00 | 0,00 |
| Contribuições para Entidades Privadas de Serviço Social e de | 0,00 | 0,00 | 0,00 | 0,00 | 0,00 | 0,00 | 0,00 |
| Contribuição para o Custeio do Serviço de Iluminação Pública | 124.842,00 | 124.842,00 | 16.545,60 | 13,25 | 103.784,83 | 83,13 | 21.057,17 |
| RECEITA PATRIMONIAL | 645.763,00 | 645.763,00 | 122.765,18 | 19,01 | 1.027.624,79 | 159,13 | -381.861,79 |
| Exploração do Patrimônio Imobiliário do Estado | 11.795,00 | 11.795,00 | 0,00 | 0,00 | 0,00 | 0,00 | 11.795,00 |
| Valores Mobiliários | 633.968,00 | 633.968,00 | 122.765,18 | 19,36 | 1.027.624,79 | 162,09 | -393.656,79 |
| Delegação de Serviços Públicos Mediante Concessão, Permissão, | 0,00 | 0,00 | 0,00 | 0,00 | 0,00 | 0,00 | 0,00 |
| Exploração de Recursos Naturais | 0,00 | 0,00 | 0,00 | 0,00 | 0,00 | 0,00 | 0,00 |
| Exploração do Patrimônio Intangível | 0,00 | 0,00 | 0,00 | 0,00 | 0,00 | 0,00 | 0,00 |
| Cessão de Direitos | 0,00 | 0,00 | 0,00 | 0,00 | 0,00 | 0,00 | 0,00 |
| Demais Receitas Patrimoniais | 0,00 | 0,00 | 0,00 | 0,00 | 0,00 | 0,00 | 0,00 |
| RECEITA AGROPECUÁRIA | 0,00 | 0,00 | 0,00 | 0,00 | 0,00 | 0,00 | 0,00 |
| RECEITA INDUSTRIAL | 0,00 | 0,00 | 0,00 | 0,00 | 0,00 | 0,00 | 0,00 |
| RECEITA DE SERVIÇOS | 70.568,00 | 70.568,00 | 0,00 | 0,00 | 0,00 | 0,00 | 70.568,00 |
| Serviços Administrativos e Comerciais Gerais | 70.568,00 | 70.568,00 | 0,00 | 0,00 | 0,00 | 0,00 | 70.568,00 |
| Serviços e Atividades Referentes à Navegação e ao Transporte | 0,00 | 0,00 | 0,00 | 0,00 | 0,00 | 0,00 | 0,00 |
| Serviços e Atividades referentes à Saúde | 0,00 | 0,00 | 0,00 | 0,00 | 0,00 | 0,00 | 0,00 |
| Serviços e Atividades Financeiras | 0,00 | 0,00 | 0,00 | 0,00 | 0,00 | 0,00 | 0,00 |
| Outros Serviços | 0,00 | 0,00 | 0,00 | 0,00 | 0,00 | 0,00 | 0,00 |
| TRANSFERÊNCIAS CORRENTES | 37.474.039,00 | 37.474.039,00 | 6.508.326,33 | 17,37 | 32.918.511,52 | 87,84 | 4.555.527,48 |
| Transferências da União e de suas Entidades | 28.334.034,00 | 28.334.034,00 | 4.968.652,74 | 17,54 | 24.054.349,55 | 84,90 | 4.279.684,45 |
| Transferências dos Estados e do Distrito Federal e de suas En | 2.656.883,00 | 2.656.883,00 | 573.064,32 | 21,57 | 3.473.712,86 | 130,74 | -816.829,86 |
| Transferências dos Municípios e de suas Entidades | 0,00 | 0,00 | 0,00 | 0,00 | 0,00 | 0,00 | 0,00 |
| Transferências de Instituições Privadas | 0,00 | 0,00 | 0,00 | 0,00 | 0,00 | 0,00 | 0,00 |
| Transferências de Outras Instituições Públicas | 6.472.622,00 | 6.472.622,00 | 966.609,27 | 14,93 | 5.390.449,11 | 83,28 | 1.082.172,89 |
| Transferências do Exterior | 0,00 | 0,00 | 0,00 | 0,00 | 0,00 | 0,00 | 0,00 |
| Transferências de Pessoas Físicas | 0,00 | 0,00 | 0,00 | 0,00 | 0,00 | 0,00 | 0,00 |
| Transferências Provenientes de Depósitos Não Identificados | 0,00 | 0,00 | 0,00 | 0,00 | 0,00 | 0,00 | 0,00 |
| OUTRAS RECEITAS CORRENTES | 292.556,00 | 292.556,00 | 134,14 | 0,05 | 322.568,71 | 110,26 | -30.012,71 |
| Multas Administrativas, Contratuais e Judiciais | 0,00 | 0,00 | 0,00 | 0,00 | 0,00 | 0,00 | 0,00 |
| Indenizações, Restituições e Ressarcimentos | 25.758,00 | 25.758,00 | 0,00 | 0,00 | 0,00 | 0,00 | 25.758,00 |
| Bens, Direitos e Valores Incorporados ao Patrimônio Público | 0,00 | 0,00 | 0,00 | 0,00 | 0,00 | 0,00 | 0,00 |
| Demais Receitas Correntes | 0,00 | 0,00 | 0,00 | 0,00 | 0,00 | 0,00 | 0,00 |
| Demais Receitas Correntes | 266.798,00 | 266.798,00 | 134,14 | 0,05 | 322.568,71 | 120,90 | -55.770,71 |
| RECEITAS DE CAPITAL | 1.387.417,00 | 1.387.417,00 | 635,48 | 0,05 | 1.496.268,93 | 107,85 | -108.851,93 |
| OPERAÇÕES DE CRÉDITO | 10.890,00 | 10.890,00 | 0,00 | 0,00 | 0,00 | 0,00 | 10.890,00 |
| Operações de Crédito - Mercado Interno | 10.890,00 | 10.890,00 | 0,00 | 0,00 | 0,00 | 0,00 | 10.890,00 |
| Operações de Crédito - Mercado Externo | 0,00 | 0,00 | 0,00 | 0,00 | 0,00 | 0,00 | 0,00 |
| ALIENAÇÃO DE BENS | 11.308,00 | 11.308,00 | 0,00 | 0,00 | 0,00 | 0,00 | 11.308,00 |
| Alienação de Bens Móveis | 1.308,00 | 1.308,00 | 0,00 | 0,00 | 0,00 | 0,00 | 1.308,00 |
| Alienação de Bens Imóveis | 10.000,00 | 10.000,00 | 0,00 | 0,00 | 0,00 | 0,00 | 10.000,00 |
| Alienação de Bens Intangíveis | 0,00 | 0,00 | 0,00 | 0,00 | 0,00 | 0,00 | 0,00 |
| AMORTIZAÇÕES DE EMPRÉSTIMOS | 0,00 | 0,00 | 0,00 | 0,00 | 0,00 | 0,00 | 0,00 |
| TRANSFERÊNCIAS DE CAPITAL | 1.349.994,00 | 1.349.994,00 | 0,00 | 0,00 | 1.492.055,23 | 110,52 | -142.061,23 |
| Transferências da União e de suas Entidades | 1.191.202,00 | 1.191.202,00 | 0,00 | 0,00 | 1.492.055,23 | 125,26 | -300.853,23 |
| Transferências dos Estados e do Distrito Federal e de suas En | 158.792,00 | 158.792,00 | 0,00 | 0,00 | 0,00 | 0,00 | 158.792,00 |
| Transferências dos Municípios e de suas Entidades | 0,00 | 0,00 | 0,00 | 0,00 | 0,00 | 0,00 | 0,00 |
| Transferências de Instituições Privadas | 0,00 | 0,00 | 0,00 | 0,00 | 0,00 | 0,00 | 0,00 |
| Transferências de Outras Instituições Públicas | 0,00 | 0,00 | 0,00 | 0,00 | 0,00 | 0,00 | 0,00 |
| Transferências do Exterior | 0,00 | 0,00 | 0,00 | 0,00 | 0,00 | 0,00 | 0,00 |
| Transferências de Pessoas Físicas | 0,00 | 0,00 | 0,00 | 0,00 | 0,00 | 0,00 | 0,00 |
| Transferências Provenientes de Depósitos Não Identificados | 0,00 | 0,00 | 0,00 | 0,00 | 0,00 | 0,00 | 0,00 |
| Demais Transferências de Capital | 0,00 | 0,00 | 0,00 | 0,00 | 0,00 | 0,00 | 0,00 |
| OUTRAS RECEITAS DE CAPITAL | 15.225,00 | 15.225,00 | 635,48 | 4,17 | 4.213,70 | 27,68 | 11.011,30 |
| Integralização do Capital Social | 0,00 | 0,00 | 0,00 | 0,00 | 0,00 | 0,00 | 0,00 |
| Remuneração das Disponibilidades do Tesouro | 0,00 | 0,00 | 0,00 | 0,00 | 0,00 | 0,00 | 0,00 |
| Resgate de Títulos do Tesouro | 0,00 | 0,00 | 0,00 | 0,00 | 0,00 | 0,00 | 0,00 |
| Demais Receitas de Capital | 15.225,00 | 15.225,00 | 635,48 | 4,17 | 4.213,70 | 27,68 | 11.011,30 |
| RECEITAS (INTRA-ORÇAMENTÁRIAS) (II) | 2.357.000,00 | 2.357.000,00 | 290.832,72 | 12,34 | 2.243.639,51 | 95,19 | 113.360,49 |
| SUBTOTAL DAS RECEITAS (III) = (I + II) | 45.337.663,00 | 45.337.663,00 | 7.299.722,83 | 16,10 | 40.051.596,91 | 88,34 | 5.286.066,09 |
| OPERAÇÕES DE CRÉDITO / REFINANCIAMENTO (IV) | 0,00 | 0,00 | 0,00 | 0,00 | 0,00 | 0,00 | 0,00 |
| Operações de Crédito - Mercado Interno | 0,00 | 0,00 | 0,00 | 0,00 | 0,00 | 0,00 | 0,00 |
| Mobiliária | 0,00 | 0,00 | 0,00 | 0,00 | 0,00 | 0,00 | 0,00 |
| Contratual | 0,00 | 0,00 | 0,00 | 0,00 | 0,00 | 0,00 | 0,00 |
| Operações de Crédito - Mercado Externo | 0,00 | 0,00 | 0,00 | 0,00 | 0,00 | 0,00 | 0,00 |
| Mobiliária | 0,00 | 0,00 | 0,00 | 0,00 | 0,00 | 0,00 | 0,00 |
| Contratual | 0,00 | 0,00 | 0,00 | 0,00 | 0,00 | 0,00 | 0,00 |
| SUBTOTAL COM REFINANCIAMENTO (V) = (III - IV) | 45.337.663,00 | 45.337.663,00 | 7.299.722,83 | 16,10 | 40.051.596,91 | 88,34 | 5.286.066,09 |
| D E F I C I T (VI) | --- | --- | --- | --- | --- | --- | --- |
| T O T A L (VII) = (V + VI) | 45.337.663,00 | 45.337.663,00 | 7.299.722,83 | 16,10 | 40.051.596,91 | 88,34 | 5.286.066,09 |

IDENTIFICADOR DA SEÇÃO: 14076B4428243A4

| | |
|-----------------------------------------------------------------------------------|--------------------------------------------------------------------------------------------------------------------------------------------------------------------------------------------------------------|
| ...Continuação | |
|  | Estado do Piauí PREFEITURA MUNICIPAL DE FRANCISCO SANTOS CNPJ: 06.553.713/0001-69 Período: JANEIRO A OUTUBRO 2025 / BIMESTRE: SET-OUT |
| Página: 2/3 | RELATÓRIO RESUMIDO DA EXECUÇÃO ORÇAMENTÁRIA BALANÇO ORÇAMENTÁRIO ORÇAMENTOS FISCAL E DA SEGURIDADE SOCIAL LRF, Art.52, inciso I, alíneas "a" e "b" do inciso II e § 1º-ANEXO I (R\$ 1,00) |

| RECEITAS | PREVISÃO INICIAL | PREVISÃO ATUALIZADA (a) | RECEITAS REALIZADAS | | | | SALDO A REALIZAR (a-c) |
|----------|---------------------|---------------------------------|----------------------|------------|-------------------------|------------|-----------------------------------|
| | | | No Bimestre (b) | % (b/a) | Até o Bimestre (c) | % (c/a) | |


| | | |
|---------------------------------------------------------|------|------|
| SALDOS DE EXERCÍCIOS ANTERIORES | 0,00 | 0,00 |
| Recursos Arrecadados em Exercícios Anteriores - RPPS | 0,00 | 0,00 |
| Superávit Financeiro Utilizado para Créditos Adicionais | 0,00 | 0,00 |

| DESPESA | DOTAÇÃO INICIAL (d) | DOTAÇÃO ATUALIZADA (e) | DESPESAS EMPENHADAS | | SALDO (g) = (e-f) | DESPESAS LIQUIDADAS | | SALDO (i) = (e-h) | DESPESAS PAGAS ATÉ O BIMESTRE (j) | INSCRITOS EM RESTOS A PAGAR NÃO PROCESSADO (K) |
|-----------------------------------------------------|-----------------------------|--------------------------------|----------------------|-------------------------|----------------------|----------------------|-------------------------|----------------------|----------------------------------------------|-----------------------------------------------------------|
| | | | No Bimestre (f) | Até o Bimestre (g) | | No Bimestre (h) | Até o Bimestre (i) | | | |
| DESPESAS (EXCETO INTRA-ORÇAMENTÁRIAS) (VIII) | 42.978.663,00 | 42.919.035,23 | 6.627.685,96 | 31.972.696,71 | 10.946.338,52 | 6.853.918,36 | 31.736.426,07 | 11.182.609,16 | 31.632.643,29 | 0,00 |
| DESPESAS CORRENTES | 32.692.832,00 | 36.361.984,79 | 6.078.241,94 | 28.725.909,45 | 7.636.075,34 | 6.301.984,34 | 28.489.638,81 | 7.872.345,98 | 28.385.856,03 | 0,00 |
| PESSOAL E ENCARGOS SOCIAIS | 16.497.668,00 | 17.319.587,99 | 3.018.935,61 | 15.221.807,91 | 2.097.780,08 | 3.128.780,69 | 15.085.871,26 | 2.233.716,73 | 15.039.794,54 | 0,00 |
| JUROS E ENCARGOS DA DÍVIDA | 17.307,00 | 18.703,70 | 1.684,21 | 5.195,69 | 13.508,01 | 1.684,21 | 5.195,69 | 13.508,01 | 5.195,69 | 0,00 |
| OUTRAS DESPESAS CORRENTES | 16.177.857,00 | 19.023.693,10 | 3.057.622,12 | 13.498.905,85 | 5.524.787,25 | 3.171.519,44 | 13.398.571,86 | 5.625.121,24 | 13.340.865,80 | 0,00 |
| Transferências a Municípios | 0,00 | 0,00 | 0,00 | 0,00 | 0,00 | 0,00 | 0,00 | 0,00 | 0,00 | 0,00 |
| Demais Despesas Correntes | 16.177.857,00 | 19.023.693,10 | 3.057.622,12 | 13.498.905,85 | 5.524.787,25 | 3.171.519,44 | 13.398.571,86 | 5.625.121,24 | 13.340.865,80 | 0,00 |
| DESPESAS DE CAPITAL | 9.429.336,00 | 6.157.050,44 | 549.444,02 | 3.246.787,26 | 2.910.263,18 | 551.934,02 | 3.246.787,26 | 2.910.263,18 | 3.246.787,26 | 0,00 |
| INVESTIMENTOS | 8.917.597,00 | 5.633.173,83 | 463.161,43 | 2.837.275,19 | 2.795.898,64 | 465.651,43 | 2.837.275,19 | 2.795.898,64 | 2.837.275,19 | 0,00 |
| INVERSÕES FINANCEIRAS | 198.984,00 | 103.819,00 | 0,00 | 0,00 | 103.819,00 | 0,00 | 0,00 | 103.819,00 | 0,00 | 0,00 |
| AMORTIZAÇÃO DA DÍVIDA | 312.755,00 | 420.057,61 | 86.282,59 | 409.512,07 | 10.545,54 | 86.282,59 | 409.512,07 | 10.545,54 | 409.512,07 | 0,00 |
| RESERVA DE CONTINGÊNCIA | 856.495,00 | 400.000,00 | 0,00 | 0,00 | 400.000,00 | 0,00 | 0,00 | 400.000,00 | 0,00 | 0,00 |
| DESPESAS (INTRA-ORÇAMENTÁRIAS) (IX) | 2.359.000,00 | 2.418.627,77 | 276.352,63 | 2.227.700,84 | 190.926,93 | 273.868,80 | 2.223.531,64 | 195.096,13 | 2.223.531,64 | 0,00 |
| SUBTOTAL DAS DESPESAS (X)=(VIII + IX) | 45.337.663,00 | 45.337.663,00 | 6.904.038,59 | 34.200.397,55 | 11.137.265,45 | 7.127.787,16 | 33.959.957,71 | 11.377.705,29 | 33.856.174,93 | 0,00 |
| AMORTIZAÇÃO DA DÍV. / REFINANCIAMENTO (XII) | 0,00 | 0,00 | 0,00 | 0,00 | 0,00 | 0,00 | 0,00 | 0,00 | 0,00 | 0,00 |
| Amortização da Dívida Interna | 0,00 | 0,00 | 0,00 | 0,00 | 0,00 | 0,00 | 0,00 | 0,00 | 0,00 | 0,00 |
| Dívida Mobiliária | 0,00 | 0,00 | 0,00 | 0,00 | 0,00 | 0,00 | 0,00 | 0,00 | 0,00 | 0,00 |
| Dívida Contratual | 0,00 | 0,00 | 0,00 | 0,00 | 0,00 | 0,00 | 0,00 | 0,00 | 0,00 | 0,00 |
| Amortização da Dívida Externa | 0,00 | 0,00 | 0,00 | 0,00 | 0,00 | 0,00 | 0,00 | 0,00 | 0,00 | 0,00 |
| Dívida Mobiliária | 0,00 | 0,00 | 0,00 | 0,00 | 0,00 | 0,00 | 0,00 | 0,00 | 0,00 | 0,00 |
| Dívida Contratual | 0,00 | 0,00 | 0,00 | 0,00 | 0,00 | 0,00 | 0,00 | 0,00 | 0,00 | 0,00 |
| TOTAL DAS DESPESAS (XII)=(X + XII) | 45.337.663,00 | 45.337.663,00 | 6.904.038,59 | 34.200.397,55 | 11.137.265,45 | 7.127.787,16 | 33.959.957,71 | 11.377.705,29 | 33.856.174,93 | 0,00 |
| SUPERÁVIT (XIII) | --- | --- | --- | --- | --- | --- | 6.091.639,20 | --- | --- | --- |
| TOTAL COM SUPERÁVIT (XIV) = (XII + XIII) | 45.337.663,00 | 45.337.663,00 | 6.904.038,59 | 34.200.397,55 | 11.137.265,45 | 7.127.787,16 | 40.051.596,91 | 11.377.705,29 | 33.856.174,93 | 0,00 |
| RESERVA DO RPPS | 0,00 | 0,00 | | | | | | | | |

| RECEITAS INTRA-ORÇAMENTÁRIAS | PREVISÃO INICIAL | PREVISÃO ATUALIZADA (a) | RECEITAS REALIZADAS | | | | SALDO A REALIZAR (a-c) |
|------------------------------------------------------------|---------------------|---------------------------------|----------------------|--------------|-------------------------|-------------|-----------------------------------|
| | | | No Bimestre (b) | % (b/a) | Até o Bimestre (c) | % (c/a) | |
| RECEITAS CORRENTES. | 2.357.000,00 | 2.357.000,00 | 290.832,72 | 12,34 | 2.243.639,51 | 95,19 | 113.360,49 |
| CONTRIBUIÇÕES | 2.357.000,00 | 2.357.000,00 | 290.832,72 | 12,34 | 2.243.639,51 | 95,19 | 113.360,49 |
| CONTRIBUIÇÕES SOCIAIS | 2.357.000,00 | 2.357.000,00 | 290.832,72 | 12,34 | 2.243.639,51 | 95,19 | 113.360,49 |
| CONTRIBUIÇÕES PARA REGIMES PRÓPRIOS DE PREVIDÊNCIA E SIST | 2.357.000,00 | 2.357.000,00 | 290.832,72 | 12,34 | 2.243.639,51 | 95,19 | 113.360,49 |
| CONTRIBUIÇÃO PATRONAL - SERVIDOR CIVIL | 2.277.000,00 | 2.277.000,00 | 274.362,05 | 12,05 | 2.163.954,66 | 95,04 | 113.045,34 |
| CONTRIBUIÇÃO PATRONAL - SERVIDOR CIVIL ATIVO | 2.277.000,00 | 2.277.000,00 | 274.362,05 | 12,05 | 2.163.954,66 | 95,04 | 113.045,34 |
| Contribuição Patronal - Servidor Civil Ativo | 1.970.000,00 | 1.970.000,00 | 248.020,26 | 12,59 | 1.862.052,81 | 94,52 | 107.947,19 |
| Contribuição Patronal - Servidor Civil Ativo | 295.000,00 | 295.000,00 | 24.240,11 | 8,22 | 290.558,46 | 98,49 | 4.441,54 |
| Contribuição Patronal - Servidor Civil Ativo - Câmara Muni | 10.000,00 | 10.000,00 | 2.101,68 | 21,02 | 10.413,53 | 104,14 | -413,53 |
| Contribuição Patronal - Servidor Civil Ativo - Multas e Ju | 2.000,00 | 2.000,00 | 0,00 | 0,00 | 929,86 | 46,49 | 1.070,14 |
| CONTRIBUIÇÃO PATRONAL - PARCELAMENTOS | 80.000,00 | 80.000,00 | 16.470,67 | 20,59 | 79.684,85 | 99,61 | 315,15 |
| CONTRIBUIÇÃO PATRONAL - SERVIDOR CIVIL ATIVO - PARCELAMENT | 80.000,00 | 80.000,00 | 16.470,67 | 20,59 | 79.684,85 | 99,61 | 315,15 |
| Contribuição Patronal - Servidor Civil Ativo - Parcelament | 20.000,00 | 20.000,00 | 3.940,38 | 19,70 | 19.701,90 | 98,51 | 298,10 |
| TOTAL | 2.357.000,00 | 2.357.000,00 | 290.832,72 | 12,34 | 0,00 | 0,00 | 2.357.000,00 |

IDENTIFICADOR DA SEÇÃO: **14076B4428243A4**

...Continuação

| | | | |
|-----------------------------------------------------------------------------------|------------------------------------------------------------------------------------------------------------------------------------------------|-------------------------------------------------------------------------------------|--------------------------------------------------------------------------------------------------------------------------------------|
|  | Estado do Piauí PREFEITURA MUNICIPAL DE FRANCISCO SANTOS CNPJ: 06.553.713/0001-69 Período: JANEIRO A OUTUBRO 2025 / BIMESTRE: SET-OUT | Página: 3/3 LRF, Art.52, inciso I, alíneas "a" e "b" do inciso II e § 1º-ANEXO I | RELATÓRIO RESUMIDO DA EXECUÇÃO ORÇAMENTÁRIA BALANÇO ORÇAMENTÁRIO ORÇAMENTOS FISCAL E DA SEGURIDADE SOCIAL (R\$ 1,00) |
|-----------------------------------------------------------------------------------|------------------------------------------------------------------------------------------------------------------------------------------------|-------------------------------------------------------------------------------------|--------------------------------------------------------------------------------------------------------------------------------------|

| DESPESAS INTRA-ORÇAMENTÁRIAS | | DESPESAS EMPENHADAS | | SALDO (g) = (e-f) | DESPESAS LIQUIDADAS | | SALDO (i) = (e-h) | DESPESAS | INSCRITOS EM |
|--------------------------------|--------------------------------|---------------------|-------------------------|--------------------------|---------------------|-------------------------|--------------------------|----------------------------------|-------------------------------------------|
| DOTAÇÃO INICIAL (d) | DOTAÇÃO ATUALIZADA (e) | No Bimestre | Até O Bimestre (f) | | No Bimestre | Até o Bimestre (h) | | PAGAS ATÉ O BIMESTRE (j) | RESTOS A PAGAR NÃO PROCESSADO (k) |
| | | | | | | | | | |
| DESPESAS (INTRA-ORÇAMENTÁRIAS) | | | | | | | | | |
| 2.359.000,00 | 2.418.627,77 | 276.352,63 | 2.227.700,84 | 190.926,93 | 273.868,80 | 2.223.531,64 | 195.096,13 | 2.223.531,64 | 0,00 |
| DESPESAS CORRENTES | | | | | | | | | |
| 2.359.000,00 | 2.418.627,77 | 276.352,63 | 2.227.700,84 | 190.926,93 | 273.868,80 | 2.223.531,64 | 195.096,13 | 2.223.531,64 | 0,00 |
| PESSOAL E ENCARGOS SOCIAIS | | | | | | | | | |
| 2.359.000,00 | 2.418.627,77 | 276.352,63 | 2.227.700,84 | 190.926,93 | 273.868,80 | 2.223.531,64 | 195.096,13 | 2.223.531,64 | 0,00 |

FONTE: Sistema.....: Scp21H(Sistema de Contabilidade Pública)-www.simplesinformatica.com
 Unidade Responsável: SETOR DE CONTABILIDADE
 Data da Emissão.....: 08/12/2025, 15:54:33

José Edson de Carvalho

JOSÉ EDSON DE CARVALHO
 PREFEITO MUNICIPAL
 CPF: 286.785.243-91

Edmilson Borges de Moura

EDMILSON BORGES DE MOURA
 CONTADOR CRC/PI 6315
 CPF: 444.480.313-49

Carlos Rangel de Sousa


CARLOS RANGEL DE SOUSA
 CONTROLADOR INTERNO
 CPF: 046.694.163-32

PREENCHIDO CONFORME MANUAL DE DEMONSTRATIVOS FISCAIS, EDIÇÃO: 2025

www.simplesinformatica.com

Usuário: SIC - SERVIÇOS E INFORMAÇÕES CONTÁBEIS S/C LTDA. | PC Name: EDILSON | Data: 08/12/2025 15:54:33.750 | SIAFH: SCP21H / Ver: 21.41.00 / File: LRF_RRE001_24.PRG


IDENTIFICADOR DA SEÇÃO: 14076B4428243AE

| | | | |
|-----------------------------------------------------------------------------------|------------------------------------------------------------------------------------------------------------------------------------------------|-------------|---------------------------------------------------------------------------------------------------------------------------------------------------------------------------------------------------------------------|
|  | Estado do Piauí PREFEITURA MUNICIPAL DE FRANCISCO SANTOS CNPJ: 06.553.713/0001-69 Período: JANEIRO A OUTUBRO 2025 / BIMESTRE: SRT-OUT | Página: 1/3 | RELATÓRIO RESUMIDO DA EXECUÇÃO ORÇAMENTÁRIA DEMONSTRATIVO DA EXECUÇÃO DAS DESPESAS POR FUNÇÃO/SUBFUNÇÃO ORÇAMENTOS FISCAL E DA SEGURIDADE SOCIAL LRF, Artigo 52, inciso II, alínea "c" ANEXO II (R\$ 1,00) |
|-----------------------------------------------------------------------------------|------------------------------------------------------------------------------------------------------------------------------------------------|-------------|---------------------------------------------------------------------------------------------------------------------------------------------------------------------------------------------------------------------|

| FUNÇÃO / SUBFUNÇÃO | DOTAÇÃO INICIAL | DOTAÇÃO ATUALIZADA | DESPESAS EMPENHADAS | | | SALDO c = a - b | DESPESAS LIQUIDADAS | | | SALDO e = a - d | Inscritos em Restos a Pagar Não Processado (f) |
|--------------------------------------------------|----------------------|-----------------------|---------------------|----------------------|--------------|----------------------|---------------------|----------------------|--------------|----------------------|-----------------------------------------------------------|
| | (a) | (b) | No Bimestre | Até o Bimest. | % b/tot b | | No Bimestre | Até o Bimestre | % d/tot d | | |
| DESPESAS (EXCETO INTRA-ORÇAMENTÁRIAS) (I) | 42.978.663,00 | 42.919.035,23 | 6.627.685,96 | 31.972.696,71 | 93,49 | 10.946.338,52 | 6.853.918,36 | 31.736.426,07 | 93,45 | 11.182.609,16 | 236.270,64 |
| LEGISLATIVAS | 1.648.899,00 | 1.644.799,80 | -29.533,03 | 1.311.170,33 | 3,83 | 333.629,47 | 187.014,64 | 1.102.694,59 | 3,25 | 542.105,21 | 208.475,74 |
| AÇÃO LEGISLATIVA | 1.648.899,00 | 1.644.799,80 | -29.533,03 | 1.311.170,33 | 3,83 | 333.629,47 | 187.014,64 | 1.102.694,59 | 3,25 | 542.105,21 | 208.475,74 |
| ESSENCIAL A JUSTIÇA | 89.756,00 | 91.291,00 | 920,00 | 6.440,00 | 0,02 | 84.851,00 | 920,00 | 6.440,00 | 0,02 | 84.851,00 | 0,00 |
| REPRESENTAÇÃO JUDICIAL E EXTRAJUDICIAL | 89.756,00 | 91.291,00 | 920,00 | 6.440,00 | 0,02 | 84.851,00 | 920,00 | 6.440,00 | 0,02 | 84.851,00 | 0,00 |
| ADMINISTRAÇÃO | 3.400.816,00 | 4.478.070,89 | 759.728,82 | 3.656.189,52 | 10,69 | 821.882,37 | 759.728,82 | 3.656.189,52 | 10,77 | 821.882,37 | 0,00 |
| ADMINISTRAÇÃO GERAL | 2.746.191,00 | 3.869.962,13 | 703.411,15 | 3.389.273,37 | 9,91 | 480.690,76 | 703.411,15 | 3.389.273,37 | 9,98 | 480.690,76 | 0,00 |
| ADMINISTRAÇÃO FINANCEIRA | 597.782,00 | 351.265,76 | 56.317,67 | 262.687,15 | 0,77 | 88.578,61 | 56.317,67 | 262.687,15 | 0,77 | 88.578,61 | 0,00 |
| CONTROLE INTERNO | 119.629,00 | 119.629,00 | 0,00 | 230,00 | 0,00 | 119.399,00 | 0,00 | 230,00 | 0,00 | 119.399,00 | 0,00 |
| COMUNICAÇÃO SOCIAL | 131.061,00 | 131.061,00 | 0,00 | 4.000,00 | 0,01 | 127.061,00 | 0,00 | 4.000,00 | 0,01 | 127.061,00 | 0,00 |
| PROTEÇÃO E BENEFÍCIO DO TRABALHO | 6.153,00 | 6.153,00 | 0,00 | 0,00 | 0,00 | 6.153,00 | 0,00 | 0,00 | 0,00 | 6.153,00 | 0,00 |
| SEGURANÇA PÚBLICA | 259.481,00 | 259.481,00 | 0,00 | 0,00 | 0,00 | 259.481,00 | 0,00 | 0,00 | 0,00 | 259.481,00 | 0,00 |
| POLICIAMENTO | 69.505,00 | 69.505,00 | 0,00 | 0,00 | 0,00 | 69.505,00 | 0,00 | 0,00 | 0,00 | 69.505,00 | 0,00 |
| DEFESA CIVIL | 189.976,00 | 189.976,00 | 0,00 | 0,00 | 0,00 | 189.976,00 | 0,00 | 0,00 | 0,00 | 189.976,00 | 0,00 |
| ASSISTÊNCIA SOCIAL | 1.833.534,00 | 1.877.764,30 | 240.154,30 | 968.510,02 | 2,83 | 909.254,28 | 240.154,30 | 968.510,02 | 2,85 | 909.254,28 | 0,00 |
| ASSISTÊNCIA À PESSOA IDOSA | 26.288,00 | 36.633,10 | 6.025,65 | 19.388,75 | 0,06 | 17.244,35 | 6.025,65 | 19.388,75 | 0,06 | 17.244,35 | 0,00 |
| ASSISTÊNCIA AO PORTADOR DE DEFICIÊNCIA | 36.084,00 | 36.084,00 | 0,00 | 0,00 | 0,00 | 36.084,00 | 0,00 | 0,00 | 0,00 | 36.084,00 | 0,00 |
| ASSISTÊNCIA A CRIANÇA E AO ADOLESCENTE | 410.407,00 | 417.879,71 | 57.894,65 | 240.640,10 | 0,70 | 177.239,61 | 57.894,65 | 240.640,10 | 0,71 | 177.239,61 | 0,00 |
| ASSISTÊNCIA COMUNITÁRIA | 1.360.755,00 | 1.387.187,49 | 176.234,00 | 708.481,17 | 2,07 | 678.686,32 | 176.234,00 | 708.481,17 | 2,09 | 678.686,32 | 0,00 |
| PREVIDÊNCIA SOCIAL | 4.159.551,00 | 4.410.923,06 | 821.839,80 | 4.118.570,92 | 12,04 | 292.352,14 | 839.502,33 | 4.100.853,82 | 12,08 | 310.069,24 | 17.717,10 |
| PREVIDÊNCIA BÁSICA | 233.321,00 | 484.693,06 | 98.139,62 | 484.693,06 | 1,42 | 0,00 | 98.139,62 | 484.693,06 | 1,43 | 0,00 | 0,00 |
| PREVIDÊNCIA DO REGIME ESTATUTÁRIO | 3.926.230,00 | 3.926.230,00 | 723.701,18 | 3.633.877,86 | 10,63 | 292.352,14 | 741.363,71 | 3.616.160,76 | 10,65 | 310.069,24 | 17.717,10 |
| SAÚDE | 10.401.962,00 | 10.488.456,45 | 1.860.766,34 | 8.780.191,72 | 25,67 | 1.708.264,73 | 1.852.788,54 | 8.770.113,92 | 25,82 | 1.718.342,53 | 10.077,80 |
| ATENÇÃO BÁSICA | 8.673.647,00 | 9.137.250,56 | 1.563.645,48 | 7.793.209,16 | 22,79 | 1.344.041,40 | 1.555.667,68 | 7.783.131,36 | 22,92 | 1.354.119,20 | 10.077,80 |
| ASSISTÊNCIA HOSPITALAR E AMBULATORIAL | 1.526.810,00 | 1.231.676,89 | 242.472,86 | 932.334,56 | 2,73 | 299.342,33 | 242.472,86 | 932.334,56 | 2,75 | 299.342,33 | 0,00 |
| VIGILÂNCIA SANITÁRIA | 107.464,00 | 54.064,00 | 0,00 | 0,00 | 0,00 | 54.064,00 | 0,00 | 0,00 | 0,00 | 54.064,00 | 0,00 |
| VIGILÂNCIA EPIDEMIOLÓGICA | 94.041,00 | 65.465,00 | 54.648,00 | 54.648,00 | 0,16 | 10.817,00 | 54.648,00 | 54.648,00 | 0,16 | 10.817,00 | 0,00 |
| TRABALHO | 107.352,00 | 149.160,59 | 28.637,21 | 148.438,04 | 0,43 | 722,55 | 28.637,21 | 148.438,04 | 0,44 | 722,55 | 0,00 |
| PROTEÇÃO E BENEFÍCIO DO TRABALHO | 107.352,00 | 149.160,59 | 28.637,21 | 148.438,04 | 0,43 | 722,55 | 28.637,21 | 148.438,04 | 0,44 | 722,55 | 0,00 |
| EDUCAÇÃO | 12.477.899,00 | 13.226.891,88 | 2.384.024,04 | 9.852.098,57 | 28,81 | 3.374.793,31 | 2.384.024,04 | 9.852.098,57 | 29,01 | 3.374.793,31 | 0,00 |
| ENSINO FUNDAMENTAL | 9.911.805,00 | 11.125.887,45 | 2.014.558,24 | 8.737.460,34 | 25,55 | 2.388.427,11 | 2.014.558,24 | 8.737.460,34 | 25,73 | 2.388.427,11 | 0,00 |
| EDUCAÇÃO INFANTIL | 1.954.356,00 | 1.779.751,66 | 369.465,80 | 1.114.108,23 | 3,26 | 665.643,43 | 369.465,80 | 1.114.108,23 | 3,28 | 665.643,43 | 0,00 |
| EDUCAÇÃO DE JOVENS E ADULTOS | 611.738,00 | 321.232,77 | 0,00 | 530,00 | 0,00 | 320.722,77 | 0,00 | 530,00 | 0,00 | 320.722,77 | 0,00 |
| CULTURA | 306.821,00 | 306.821,00 | 12.544,05 | 27.646,05 | 0,08 | 279.174,95 | 12.544,05 | 27.646,05 | 0,08 | 279.174,95 | 0,00 |
| DIFUSÃO CULTURAL | 306.821,00 | 306.821,00 | 12.544,05 | 27.646,05 | 0,08 | 279.174,95 | 12.544,05 | 27.646,05 | 0,08 | 279.174,95 | 0,00 |
| DIREITOS DA CIDADANIA | 76.646,00 | 76.646,00 | 460,00 | 3.220,00 | 0,01 | 73.426,00 | 460,00 | 3.220,00 | 0,01 | 73.426,00 | 0,00 |
| DIREITOS INDIVIDUAIS, COLETIVOS E DIFUSOS | 76.646,00 | 76.646,00 | 460,00 | 3.220,00 | 0,01 | 73.426,00 | 460,00 | 3.220,00 | 0,01 | 73.426,00 | 0,00 |
| URBANISMO | 4.196.559,00 | 2.561.346,56 | 269.135,42 | 1.491.886,85 | 4,36 | 1.069.459,71 | 269.135,42 | 1.491.886,85 | 4,39 | 1.069.459,71 | 0,00 |
| INFRA-ESTRUTURA URBANA | 2.822.737,00 | 1.027.757,37 | 20.086,60 | 314.114,98 | 0,92 | 713.642,39 | 20.086,60 | 314.114,98 | 0,92 | 713.642,39 | 0,00 |
| SERVIÇOS URBANOS | 1.373.822,00 | 1.533.589,19 | 249.048,82 | 1.177.771,87 | 3,44 | 355.817,32 | 249.048,82 | 1.177.771,87 | 3,47 | 355.817,32 | 0,00 |
| HABITAÇÃO | 24.513,00 | 64.523,40 | 47.530,40 | 47.530,40 | 0,14 | 16.993,00 | 47.530,40 | 47.530,40 | 0,14 | 16.993,00 | 0,00 |
| HABILITAÇÃO URBANA | 24.513,00 | 64.523,40 | 47.530,40 | 47.530,40 | 0,14 | 16.993,00 | 47.530,40 | 47.530,40 | 0,14 | 16.993,00 | 0,00 |

(Continua)

IDENTIFICADOR DA SEÇÃO: 14076B4428243AE


| | | | |
|-----------------------------------------------------------------------------------|-----------------------------------------------------|-------------|-------------------------------------------------------------|
|  | Estado do Piauí | Página: 2/3 | RELATÓRIO RESUMIDO DA EXECUÇÃO ORÇAMENTÁRIA |
| | PREFEITURA MUNICIPAL DE FRANCISCO SANTOS | | DEMONSTRATIVO DA EXECUÇÃO DAS DESPESAS POR FUNÇÃO/SUBFUNÇÃO |
| | CNPJ: 06.553.713/0001-69 | | ORÇAMENTOS FISCAL E DA SEGURIDADE SOCIAL |
| | Período: JANEIRO A OUTUBRO 2025 / BIMESTRE: SRT-OUT | | LRF, Artigo 52, inciso II, alínea "c" ANEXO II (R\$ 1,00) |

| FUNÇÃO / SUBFUNÇÃO | DOTAÇÃO INICIAL | DOTAÇÃO ATUALIZADA | DESPESAS EMPENHADAS | | | | SALDO | DESPESAS LIQUIDADAS | | | | SALDO | Inscritos em Restos a Pagar Não Processado (f) | | |
|-------------------------------------|--------------------|-----------------------|----------------------|------------------------|---------|---|---------------|----------------------|-------------------------|---------|-----------|---------------|-----------------------------------------------------------|--|--|
| | | | ----- | | | % | | ----- | | | ----- | | | | |
| | | | No Bimestre (a) | Até o Bimest. (b) | b/tot b | | | No Bimestre (d) | Até o Bimestre (e) | d/tot d | e - a - d | | | | |
| SANEAMENTO | 52.690,00 | 52.690,00 | 0,00 | 0,00 | 0,00 | | 52.690,00 | 0,00 | 0,00 | 0,00 | | 52.690,00 | 0,00 | | |
| SANEAMENTO BÁSICO URBANO | 52.690,00 | 52.690,00 | 0,00 | 0,00 | 0,00 | | 52.690,00 | 0,00 | 0,00 | 0,00 | | 52.690,00 | 0,00 | | |
| GESTÃO AMBIENTAL | 951.515,00 | 688.725,91 | 63.811,14 | 274.656,38 | 0,80 | | 414.069,53 | 63.811,14 | 274.656,38 | 0,81 | | 414.069,53 | 0,00 | | |
| PRESERVAÇÃO E CONSERVAÇÃO AMBIENTAL | 108.062,00 | 108.062,00 | 0,00 | 0,00 | 0,00 | | 108.062,00 | 0,00 | 0,00 | 0,00 | | 108.062,00 | 0,00 | | |
| RECURSOS HÍDRICOS | 843.453,00 | 580.663,91 | 63.811,14 | 274.656,38 | 0,80 | | 306.007,53 | 63.811,14 | 274.656,38 | 0,81 | | 306.007,53 | 0,00 | | |
| AGRICULTURA | 367.191,00 | 432.320,41 | 24.782,80 | 251.757,08 | 0,74 | | 180.563,33 | 24.782,80 | 251.757,08 | 0,74 | | 180.563,33 | 0,00 | | |
| ADMINISTRAÇÃO GERAL | 187.960,00 | 247.473,41 | 24.782,80 | 206.777,08 | 0,60 | | 40.696,33 | 24.782,80 | 206.777,08 | 0,61 | | 40.696,33 | 0,00 | | |
| ABASTECIMENTO | 24.938,00 | 24.938,00 | 0,00 | 0,00 | 0,00 | | 24.938,00 | 0,00 | 0,00 | 0,00 | | 24.938,00 | 0,00 | | |
| EXTENSÃO RURAL | 154.293,00 | 159.909,00 | 0,00 | 44.980,00 | 0,13 | | 114.929,00 | 0,00 | 44.980,00 | 0,13 | | 114.929,00 | 0,00 | | |
| COMÉRCIO E SERVIÇOS | 194.820,00 | 144.820,00 | 0,00 | 0,00 | 0,00 | | 144.820,00 | 0,00 | 0,00 | 0,00 | | 144.820,00 | 0,00 | | |
| PROMOÇÃO COMERCIAL | 194.820,00 | 144.820,00 | 0,00 | 0,00 | 0,00 | | 144.820,00 | 0,00 | 0,00 | 0,00 | | 144.820,00 | 0,00 | | |
| COMUNICAÇÕES | 123.931,00 | 73.931,00 | 5.400,00 | 5.400,00 | 0,02 | | 68.531,00 | 5.400,00 | 5.400,00 | 0,02 | | 68.531,00 | 0,00 | | |
| TELECOMUNICAÇÕES | 123.931,00 | 73.931,00 | 5.400,00 | 5.400,00 | 0,02 | | 68.531,00 | 5.400,00 | 5.400,00 | 0,02 | | 68.531,00 | 0,00 | | |
| ENERGIAS | 525.075,00 | 352.479,37 | 0,00 | 117.334,02 | 0,34 | | 235.145,35 | 0,00 | 117.334,02 | 0,35 | | 235.145,35 | 0,00 | | |
| CONSERVAÇÃO DE ENERGIA | 131.725,00 | 221.486,15 | 0,00 | 117.334,02 | 0,34 | | 104.152,13 | 0,00 | 117.334,02 | 0,35 | | 104.152,13 | 0,00 | | |
| ENERGIA ELÉTRICA | 393.350,00 | 130.993,22 | 0,00 | 0,00 | 0,00 | | 130.993,22 | 0,00 | 0,00 | 0,00 | | 130.993,22 | 0,00 | | |
| TRANSPORTE | 303.058,00 | 819.121,27 | 63.721,86 | 679.981,27 | 1,99 | | 139.140,00 | 63.721,86 | 679.981,27 | 2,00 | | 139.140,00 | 0,00 | | |
| TRANSPORTE RODOVIÁRIO | 303.058,00 | 819.121,27 | 63.721,86 | 679.981,27 | 1,99 | | 139.140,00 | 63.721,86 | 679.981,27 | 2,00 | | 139.140,00 | 0,00 | | |
| DESPORTE E LAZER | 420.099,00 | 318.771,34 | 73.762,81 | 231.676,54 | 0,68 | | 87.094,80 | 73.762,81 | 231.676,54 | 0,68 | | 87.094,80 | 0,00 | | |
| DESPORTE COMUNITÁRIO | 227.036,00 | 77.036,00 | 16.183,20 | 16.183,20 | 0,05 | | 60.852,80 | 16.183,20 | 16.183,20 | 0,05 | | 60.852,80 | 0,00 | | |
| LAZER | 193.063,00 | 241.735,34 | 57.579,61 | 215.493,34 | 0,63 | | 26.242,00 | 57.579,61 | 215.493,34 | 0,63 | | 26.242,00 | 0,00 | | |
| RESERVA DE CONTINGÊNCIA | 856.495,00 | 400.000,00 | 0,00 | 0,00 | 0,00 | | 400.000,00 | 0,00 | 0,00 | 0,00 | | 400.000,00 | 0,00 | | |
| DESPESAS INTRA-ORÇAMENTÁRIAS (II) | 2.359.000,00 | 2.418.627,77 | 276.352,63 | 2.227.700,84 | 6,51 | | 190.926,93 | 273.868,80 | 2.223.531,64 | 6,55 | | 195.096,13 | 4.169,20 | | |
| TOTAL (III) = (I + II) | 45.337.663,00 | 45.337.663,00 | 6.904.038,59 | 34.200.397,55 | 100,00 | | 11.137.265,45 | 7.127.787,16 | 33.959.957,71 | 100,00 | | 11.377.705,29 | 240.439,84 | | |

| | | | | | | | | | | | | | |
|-------------------------------------------------|---------------------|---------------------|-------------------|---------------------|-------------|--|-------------------|-------------------|---------------------|-------------|--|-------------------|-----------------|
| DISCRIMINAÇÃO DAS DESPESAS INTRA-ORÇAMENTÁRIAS: | | | | | | | | | | | | | |
| DESPESAS INTRA-ORÇAMENTÁRIAS (II) | 2.359.000,00 | 2.418.627,77 | 276.352,63 | 2.227.700,84 | 6,51 | | 190.926,93 | 273.868,80 | 2.223.531,64 | 6,55 | | 195.096,13 | 4.169,20 |
| LEGISLATIVAS | 10.900,00 | 15.000,00 | 5.000,00 | 15.000,00 | 0,04 | | 0,00 | 2.516,17 | 10.830,80 | 0,03 | | 4.169,20 | 4.169,20 |
| AÇÃO LEGISLATIVA | 10.900,00 | 15.000,00 | 5.000,00 | 15.000,00 | 0,04 | | 0,00 | 2.516,17 | 10.830,80 | 0,03 | | 4.169,20 | 4.169,20 |
| ADMINISTRAÇÃO | 148.280,00 | 44.957,69 | 0,00 | 0,00 | 0,00 | | 44.957,69 | 0,00 | 0,00 | 0,00 | | 44.957,69 | 0,00 |
| ADMINISTRAÇÃO GERAL | 148.280,00 | 44.957,69 | 0,00 | 0,00 | 0,00 | | 44.957,69 | 0,00 | 0,00 | 0,00 | | 44.957,69 | 0,00 |
| ASSISTÊNCIA SOCIAL | 39.568,00 | 45.933,64 | 6.599,52 | 32.699,64 | 0,10 | | 13.234,00 | 6.599,52 | 32.699,64 | 0,10 | | 13.234,00 | 0,00 |
| ASSISTÊNCIA COMUNITÁRIA | 39.568,00 | 45.933,64 | 6.599,52 | 32.699,64 | 0,10 | | 13.234,00 | 6.599,52 | 32.699,64 | 0,10 | | 13.234,00 | 0,00 |
| PREVIDÊNCIA SOCIAL | 200.760,00 | 200.760,00 | 35.338,68 | 165.858,04 | 0,48 | | 34.901,96 | 35.338,68 | 165.858,04 | 0,49 | | 34.901,96 | 0,00 |
| PREVIDÊNCIA DO REGIME ESTATUTÁRIO | 200.760,00 | 200.760,00 | 35.338,68 | 165.858,04 | 0,48 | | 34.901,96 | 35.338,68 | 165.858,04 | 0,49 | | 34.901,96 | 0,00 |
| Saúde | 390.301,00 | 610.133,09 | 106.735,21 | 581.394,09 | 1,70 | | 28.739,00 | 106.735,21 | 581.394,09 | 1,71 | | 28.739,00 | 0,00 |
| ATENÇÃO BÁSICA | 390.301,00 | 610.133,09 | 106.735,21 | 581.394,09 | 1,70 | | 28.739,00 | 106.735,21 | 581.394,09 | 1,71 | | 28.739,00 | 0,00 |
| EDUCAÇÃO | 1.569.191,00 | 1.501.843,35 | 122.679,22 | 1.432.749,07 | 4,19 | | 69.094,28 | 122.679,22 | 1.432.749,07 | 4,22 | | 69.094,28 | 0,00 |
| ENSINO FUNDAMENTAL | 1.473.395,00 | 1.500.047,35 | 122.679,22 | 1.432.749,07 | 4,19 | | 67.298,28 | 122.679,22 | 1.432.749,07 | 4,22 | | 67.298,28 | 0,00 |
| EDUCAÇÃO INFANTIL | 47.898,00 | 898,00 | 0,00 | 0,00 | 0,00 | | 898,00 | 0,00 | 0,00 | 0,00 | | 898,00 | 0,00 |
| EDUCAÇÃO DE JOVENS E ADULTOS | 47.898,00 | 898,00 | 0,00 | 0,00 | 0,00 | | 898,00 | 0,00 | 0,00 | 0,00 | | 898,00 | 0,00 |
| TOTAL | 2.359.000,00 | 2.418.627,77 | 276.352,63 | 2.227.700,84 | 6,51 | | 190.926,93 | 273.868,80 | 2.223.531,64 | 6,55 | | 195.096,13 | 4.169,20 |

(Continua)

IDENTIFICADOR DA SEÇÃO: **14076B4428243AE**

| | | |
|-----------------------------------------------------------------------------------|------------------------------------------------------------------------------------------------------------------------------------------------|------------------------------------------------------------------------------------------------------------------------------------------------------------------------------------------------------------------------------------|
|  | Estado do Piauí PREFEITURA MUNICIPAL DE FRANCISCO SANTOS CNPJ: 06.553.713/0001-69 Período: JANEIRO A OUTUBRO 2025 / BIMESTRE: SET-OUT | Página: 3/3 RELATÓRIO RESUMIDO DA EXECUÇÃO ORÇAMENTÁRIA DEMONSTRATIVO DA EXECUÇÃO DAS DESPESAS POR FUNÇÃO/SUBFUNÇÃO ORÇAMENTOS FISCAL E DA SEGURIDADE SOCIAL LRF, Artigo 52, inciso II, alínea "c" ANEXO II (R\$ 1,00) |
|-----------------------------------------------------------------------------------|------------------------------------------------------------------------------------------------------------------------------------------------|------------------------------------------------------------------------------------------------------------------------------------------------------------------------------------------------------------------------------------|

| FUNÇÃO / SUBFUNÇÃO | DOTAÇÃO INICIAL | DOTAÇÃO ATUALIZADA (a) | DESPESAS EMPENHADAS | | | SALDO c = a - b | DESPESAS LIQUIDADAS | | | SALDO e = a - d | Inscritos em Restos a Pagar Não Processado (f) |
|--------------------|--------------------|--------------------------------|---------------------|---------------|---|--------------------|---------------------|----------------|---|--------------------|-----------------------------------------------------------|
| | | | No Bimestre | Até o Bimest. | % | | No Bimestre | Até o Bimestre | % | | |
| | | | (b) | b/tot b | | | (d) | d/tot d | | | |

FONTE: Sistema.....: Scp21H(Sistema de Contabilidade Pública)-www.simplesinformatica.com.br
 Unidade Responsável: SETOR DE CONTABILIDADE
 Data da Emissão.....: 08/12/2025, 15:58:34



 JOSÉ EDSON DE CARVALHO
 PREFEITO MUNICIPAL
 CPF: 286.785.243-91


 EDMILSON BORGES DE MOURA
 CONTADOR CRC/PI 6315
 CPF: 444.480.313-49


 CARLOS RANGEL DE SOUSA
 CONTROLADOR INTERNO
 CPF: 046.694.163-32

PREENCHIDO CONFORME MANUAL DE DEMONSTRATIVOS FISCAIS, EDIÇÃO: 2025
 Usário: SIC - SERVIÇOS E INFORMAÇÕES CONTÁBEIS S/C LTDA. | PC Name: EDILSON | Data: 08/12/2025 15:58:34.11 | SIAFIC: SCP21H / Ver: 21.41.00 / File: LRF_RRE002.PRG
 www.simplesinformatica.com.br

IDENTIFICADOR DA SEÇÃO: 14076B4428243B8

| | | | | | | | | | | | | | | | |
|-----------------------------------------------------------------------------------|------------------------------------------|--------------|----------------------------------------------------|--------------|--------------|--------------|--------------|-------------------------------------------------------|--------------|---------------------------------------------|--------------|---------------|----------------|-----------------|----------|
|  | Estado do Piauí | | | | | | | Página: 1/2 | | RELATÓRIO RESUMIDO DA EXECUÇÃO ORÇAMENTÁRIA | | | | | |
| | PREFEITURA MUNICIPAL DE FRANCISCO SANTOS | | | | | | | DEMONSTRATIVO DA RECEITA CORRENTE LÍQUIDA - ANEXO III | | | | | | | |
| | CNPJ: 06.553.713/0001-69 | | | | | | | ORÇAMENTOS FISCAL E DA SEGURIDADE SOCIAL | | | | | | | |
| | Período: NOVEMBRO/2024 A OUTUBRO/2025 | | | | | | | LRF, Artigo 53, inciso I (R\$ 1,00) | | | | | | | |
| ESPECIFICAÇÃO | | | EVOLUÇÃO DA RECEITA REALIZADA NOS ÚLTIMOS 12 MESES | | | | | | | | | | | TOTAL | PREVISÃO |
| Nov/2024 | Dez/2024 | Jan/2025 | Fev/2025 | Mar/2025 | Abr/2025 | Mai/2025 | Jun/2025 | Jul/2025 | | Ago/2025 | Set/2025 | Out/2025 | (01t.12 meses) | ATUALIZADA 2025 | |
| RECEITAS CORRENTES (I) | | | | | | | | | | | | | | | |
| 3.181.890,48 | 3.184.160,70 | 3.918.530,67 | 4.002.432,97 | 4.587.848,28 | 3.428.798,62 | 3.644.652,08 | 3.490.205,05 | 5.347.435,22 | 3.323.823,42 | 3.483.113,18 | 4.035.430,22 | 46.758.320,89 | 45.149.255,00 | | |
| Impostos, Taxas e Contribuições de Melhoria | | | | | | | | | | | | | | | |
| 118.386,59 | 199.324,02 | 56.176,09 | 101.737,83 | 158.973,29 | 61.625,87 | 97.211,98 | 98.016,84 | 114.210,81 | 96.006,01 | 131.138,60 | 100.880,91 | 1.333.688,84 | 1.627.478,00 | | |
| I.P.T.U. | | | | | | | | | | | | | | | |
| 0,00 | 25.342,29 | 0,00 | 0,00 | 0,00 | 86,69 | 0,00 | 11.239,58 | 10.181,15 | 16.196,70 | 6.097,35 | 9.646,66 | 78.790,42 | 39.396,00 | | |
| I.S.S. | | | | | | | | | | | | | | | |
| 33.656,71 | 61.605,81 | 8.415,37 | 93.848,99 | 24.096,27 | 14.866,97 | 19.451,87 | 22.361,98 | 21.009,66 | 25.196,70 | 29.079,66 | 21.895,27 | 375.485,26 | 505.038,00 | | |
| I.T.B.I. | | | | | | | | | | | | | | | |
| 108,24 | 5.970,35 | 0,00 | 0,00 | 0,00 | 169,42 | 0,00 | 0,00 | 972,00 | 7.546,07 | 408,69 | 1.861,52 | 17.036,29 | 31.927,00 | | |
| I.R.R.F. | | | | | | | | | | | | | | | |
| 84.259,64 | 104.363,10 | 28.606,93 | 61,23 | 59.547,97 | 28.125,46 | 64.551,13 | 58.569,14 | 80.774,52 | 44.641,82 | 95.040,90 | 66.627,69 | 715.209,53 | 822.727,00 | | |
| Outros Impostos, Taxas e Contribuições de Melhoria | | | | | | | | | | | | | | | |
| 322,00 | 2.042,47 | 19.153,79 | 7.827,61 | 75.329,05 | 18.377,33 | 13.208,98 | 5.846,14 | 1.273,48 | 2.424,72 | 512,00 | 849,77 | 147.167,34 | 228.390,00 | | |
| Contribuições | | | | | | | | | | | | | | | |
| 100.582,81 | 176.482,93 | 158.204,44 | 109.162,63 | 103.688,44 | 43.754,45 | 157.905,75 | 44.459,98 | 159.859,59 | 104.960,47 | 44.732,61 | 100.276,86 | 1.304.070,96 | 1.482.842,00 | | |
| Receita Patrimonial | | | | | | | | | | | | | | | |
| 111.445,97 | 35.814,30 | 8.413,57 | 249.999,54 | 140.192,86 | 53.544,01 | 108.882,28 | 43.957,55 | 163.686,08 | 136.183,72 | 64.494,10 | 58.271,08 | 1.174.885,06 | 645.763,00 | | |
| Rendimentos de Aplicação Financeira | | | | | | | | | | | | | | | |
| 111.445,97 | 35.814,30 | 8.413,57 | 249.999,54 | 140.192,86 | 53.544,01 | 108.882,28 | 43.957,55 | 163.686,08 | 136.183,72 | 64.494,10 | 58.271,08 | 1.174.885,06 | 633.968,00 | | |
| Outras Receitas Patrimoniais | | | | | | | | | | | | | | | |
| 0,00 | 0,00 | 0,00 | 0,00 | 0,00 | 0,00 | 0,00 | 0,00 | 0,00 | 0,00 | 0,00 | 0,00 | 0,00 | 11.795,00 | | |
| Receita Agropecuária | | | | | | | | | | | | | | | |
| 0,00 | 0,00 | 0,00 | 0,00 | 0,00 | 0,00 | 0,00 | 0,00 | 0,00 | 0,00 | 0,00 | 0,00 | 0,00 | 0,00 | | |
| Receita Industrial | | | | | | | | | | | | | | | |
| 0,00 | 0,00 | 0,00 | 0,00 | 0,00 | 0,00 | 0,00 | 0,00 | 0,00 | 0,00 | 0,00 | 0,00 | 0,00 | 0,00 | | |
| Receita de Serviços | | | | | | | | | | | | | | | |
| 0,00 | 0,00 | 0,00 | 0,00 | 0,00 | 0,00 | 0,00 | 0,00 | 0,00 | 0,00 | 0,00 | 0,00 | 0,00 | 70.568,00 | | |
| Transferências Correntes | | | | | | | | | | | | | | | |
| 2.811.836,13 | 3.823.197,47 | 3.656.161,61 | 3.501.893,99 | 4.143.464,16 | 3.228.344,76 | 3.241.317,06 | 3.263.495,16 | 4.869.403,22 | 2.946.397,70 | 3.242.680,80 | 3.775.934,30 | 42.504.126,36 | 41.030.048,00 | | |
| Cota-Parte do FPM | | | | | | | | | | | | | | | |
| 1.235.368,02 | 1.992.811,74 | 1.248.540,14 | 1.675.396,72 | 1.103.325,81 | 1.120.461,11 | 1.428.598,32 | 1.467.366,76 | 1.542.294,24 | 1.188.423,10 | 1.508.155,60 | 1.011.466,98 | 16.522.208,54 | 16.520.888,00 | | |
| Cota-Parte do ICMS | | | | | | | | | | | | | | | |
| 259.325,87 | 244.945,17 | 242.659,30 | 235.906,51 | 224.665,09 | 256.205,14 | 255.067,53 | 274.970,47 | 286.868,84 | 291.944,96 | 306.994,65 | 271.447,06 | 3.150.999,59 | 1.882.720,00 | | |
| Cota-Parte do IPVA | | | | | | | | | | | | | | | |
| 6.533,06 | 3.929,79 | 183.426,33 | 68.800,10 | 29.735,59 | 29.394,14 | 10.231,52 | 9.490,35 | 6.638,36 | 12.350,30 | 5.193,33 | 4.999,91 | 370.722,78 | 585.871,00 | | |
| Cota-Parte do ITR | | | | | | | | | | | | | | | |
| 87,32 | 897,17 | 6,13 | 0,00 | 6,28 | 13,18 | 20,15 | 0,00 | 0,00 | 254,98 | 503,87 | 1.499,83 | 3.288,91 | 3.488,00 | | |
| Transferências da LC 61/1989 | | | | | | | | | | | | | | | |
| 31,57 | 37,07 | 33,42 | 37,83 | 41,20 | 38,68 | 37,58 | 42,78 | 36,70 | 40,55 | 43,00 | 41,24 | 461,62 | 618,00 | | |
| Transferências do FUNDEB | | | | | | | | | | | | | | | |
| 789.281,68 | 845.805,97 | 1.489.341,19 | 977.842,62 | 808.319,39 | 1.038.693,85 | 997.862,51 | 1.050.871,55 | 908.069,38 | 999.504,13 | 872.120,83 | 1.066.231,96 | 11.843.945,06 | 9.392.694,00 | | |
| Outras Transferências Correntes | | | | | | | | | | | | | | | |
| 521.208,61 | 734.770,56 | 492.156,10 | 543.910,21 | 1.977.370,80 | 783.538,66 | 549.499,45 | 460.753,25 | 2.125.495,70 | 453.879,68 | 549.669,52 | 1.420.247,32 | 10.612.499,86 | 12.643.769,00 | | |
| Outras Receitas Correntes | | | | | | | | | | | | | | | |
| 39.638,98 | 79.341,98 | 39.574,96 | 39.638,98 | 41.529,53 | 41.529,53 | 39.335,01 | 40.275,52 | 40.275,52 | 40.275,52 | 67,07 | 67,07 | 441.549,67 | 292.556,00 | | |
| DEDUÇÕES (II) | | | | | | | | | | | | | | | |
| 530.856,80 | 543.776,81 | 482.340,96 | 743.628,68 | 514.619,80 | 380.108,02 | 596.880,59 | 424.082,44 | 495.950,82 | 531.959,82 | 311.956,24 | 370.089,45 | 5.926.250,43 | 5.449.009,00 | | |
| Contribuição do Servidor para o Plano de Previdência | | | | | | | | | | | | | | | |
| 91.898,29 | 164.746,99 | 144.525,14 | 92.104,17 | 93.585,64 | 33.277,49 | 149.481,92 | 35.339,50 | 151.827,51 | 94.615,15 | 36.321,87 | 92.142,00 | 1.179.865,67 | 1.358.000,00 | Continua... | |

IDENTIFICADOR DA SEÇÃO: **14076B4428243B8**[illegible]

Jose Elnar di Cancellato

JOSÉ EDSON DE CARVALHO
PREFEITO MUNICIPAL
CPF: 286.785.243-91



EDMILSON BORGES DE MOURA
CONTADOR CRC/PI 6315
CPF: 444.480.313-49

Carlos Rangel de Sousa

CARLOS RANGEL DE SOUSA
CONTROLADOR INTERNO
CPF: 046.694.163-32


CPF: 286.785.243-91

PREENCHIDO CONFORME MANUAL DE DEMONSTRATIVOS FISCAIS, EDIÇÃO: 2025

www.simplesinformatica.com

Usuário: SIC - SERVIÇOS E INFORMAÇÕES CONTÁBEIS SIC LTDA | PC Name: EDILSON | Data: 08/12/2025 15:59:26.742 | SIAFIC: SCP21H / Ver: 21.41.00 / File: LRF_BRE003_24.PRO

IDENTIFICADOR DA SEÇÃO: 14076B4428243C2

| | | |
|-----------------------------------------------------------------------------------|-----------------------------------------------------------------|-----------------------------------------------------------|
|  | Estado do Piauí | RELATÓRIO RESUMIDO DA EXECUÇÃO ORÇAMENTÁRIA |
| | PREFEITURA MUNICIPAL DE FRANCISCO SANTOS | ORÇAMENTOS FISCAL E DA SEGURIDADE SOCIAL |
| | CNPJ: 06.553.713/0001-69 | DEMONSTRATIVO DAS PARCERIAS PÚBLICO-PRIVADAS - ANEXO XIII |
| | Período: JANEIRO A OUTUBRO 2025 / BIMESTRE: SET-OUT | |
| | RREO Anexo 13 (Lei nº 11.079, de 30.12.2004, arts. 22, 25 e 28) | (R\$ 1,00) |

| ESPECIFICAÇÃO | SALDO TOTAL EM 31 | REGISTROS EFETUADOS EM 2025 | | SALDO TOTAL |
|----------------------------------------|--------------------|-----------------------------|----------------|---------------|
| | DE DEZEMBRO DO | ----- | ----- | |
| | EXERCÍCIO ANTERIOR | No bimestre | Até o bimestre | |
| | (a) | | (b) | (c) = (a + b) |
| TOTAL DE ATIVOS | 0,00 | 0,00 | 0,00 | 0,00 |
| Direitos Futuros | 0,00 | 0,00 | 0,00 | 0,00 |
| Ativos Contabilizados na SPE | 0,00 | 0,00 | 0,00 | 0,00 |
| Contrapartida para Provisões de PPP | 0,00 | 0,00 | 0,00 | 0,00 |
| TOTAL DE PASSIVOS (I) | 0,00 | 0,00 | 0,00 | 0,00 |
| Obrigações Não Relacionadas a Serviços | 0,00 | 0,00 | 0,00 | 0,00 |
| Contrapartida para Ativos da SPE | 0,00 | 0,00 | 0,00 | 0,00 |
| Provisões de PPP | 0,00 | 0,00 | 0,00 | 0,00 |
| GARANTIAS DE PPP (II) | 0,00 | 0,00 | 0,00 | 0,00 |

| | | | | |
|--------------------------------------------------------|-------------|-------------|-------------|-------------|
| SALDO LÍQUIDO DE PASSIVOS DE PPP (III) = (I-II) | 0,00 | 0,00 | 0,00 | 0,00 |
|--------------------------------------------------------|-------------|-------------|-------------|-------------|

| | | | | |
|------------------------------|------|------|------|------|
| PASSIVOS CONTINGENTES | 0,00 | 0,00 | 0,00 | 0,00 |
| Contraprestações Futuras | 0,00 | 0,00 | 0,00 | 0,00 |
| Riscos Não Provisionados | 0,00 | 0,00 | 0,00 | 0,00 |
| Outros Passivos Contingentes | 0,00 | 0,00 | 0,00 | 0,00 |

| | | | | |
|----------------------------|------|------|------|------|
| ATIVOS CONTINGENTES | 0,00 | 0,00 | 0,00 | 0,00 |
| Serviços Futuros | 0,00 | 0,00 | 0,00 | 0,00 |
| Outros Ativos Contingentes | 0,00 | 0,00 | 0,00 | 0,00 |

| DESPESAS DE PPP | | | | | | | | | |
|-----------------|-----------|-----------|-----------|-----------|-----------|-----------|-----------|-----------|-----------|
| EXERCÍCIO | EXERCÍCIO | EXERCÍCIO | EXERCÍCIO | EXERCÍCIO | EXERCÍCIO | EXERCÍCIO | EXERCÍCIO | EXERCÍCIO | EXERCÍCIO |
| ANTERIOR | CORRENTE | 2026 | 2027 | 2028 | 2029 | 2030 | 2031 | 2032 | 2033 |

| | | | | | | | | | | |
|-----------------------|------|------|------|------|------|------|------|------|------|------|
| Do Ente Federado (IV) | 0,00 | 0,00 | 0,00 | 0,00 | 0,00 | 0,00 | 0,00 | 0,00 | 0,00 | 0,00 |
|-----------------------|------|------|------|------|------|------|------|------|------|------|

| | | | | | | | | | | |
|------------------------------|------|------|------|------|------|------|------|------|------|------|
| Das Estatais Não-dependentes | 0,00 | 0,00 | 0,00 | 0,00 | 0,00 | 0,00 | 0,00 | 0,00 | 0,00 | 0,00 |
|------------------------------|------|------|------|------|------|------|------|------|------|------|

| | | | | | | | | | | |
|---------------------------|-------------|-------------|-------------|-------------|-------------|-------------|-------------|-------------|-------------|-------------|
| TOTAL DAS DESPESAS | 0,00 | 0,00 | 0,00 | 0,00 | 0,00 | 0,00 | 0,00 | 0,00 | 0,00 | 0,00 |
|---------------------------|-------------|-------------|-------------|-------------|-------------|-------------|-------------|-------------|-------------|-------------|

| | | | | | | | | | | |
|------------------------------------|------|---------------|---------------|---------------|---------------|---------------|---------------|---------------|---------------|---------------|
| RECEITA CORRENTE LÍQUIDA (RCL) (V) | 0,00 | 40.832.070,46 | 40.832.070,46 | 40.832.070,46 | 40.832.070,46 | 40.832.070,46 | 40.832.070,46 | 40.832.070,46 | 40.832.070,46 | 40.832.070,46 |
|------------------------------------|------|---------------|---------------|---------------|---------------|---------------|---------------|---------------|---------------|---------------|

| | | | | | | | | | | |
|-------------------------------------------------------|-------------|-------------|-------------|-------------|-------------|-------------|-------------|-------------|-------------|-------------|
| TOTAL DAS DESPESAS / RCL (%) (VI) = (IV) / (V) | 0,00 | 0,00 | 0,00 | 0,00 | 0,00 | 0,00 | 0,00 | 0,00 | 0,00 | 0,00 |
|-------------------------------------------------------|-------------|-------------|-------------|-------------|-------------|-------------|-------------|-------------|-------------|-------------|

FONTE: Sistema..... Scp21H(Sistema de Contabilidade Pública)-www.simplesinformatica.com.br

Unidade Responsável: SETOR DE CONTABILIDADE

Data da Emissão..... 08/12/2025, 16:00:19

José Edson de Carvalho

[Assinatura]

Carlos Rangel de Sousa

JOSÉ EDSON DE CARVALHO
PREFEITO MUNICIPAL
CPF: 286.785.243-91

EDMILSON BORGES DE MOURA
CONTADOR CRC/PI 6315
CPF: 444.480.313-49


CARLOS RANGEL DE SOUSA
CONTROLADOR INTERNO
CPF: 046.694.163-32

PREENCHIDO CONFORME MANUAL DE DEMONSTRATIVOS FISCAIS, EDIÇÃO: 2025

www.simplesinformatica.com

Usuário: SIC - SERVIÇOS E INFORMAÇÕES CONTÁBEIS S/C LTDA. | PC Name: EDILSON | Data: 08/12/2025 16:00:19.780 | SIAFIC: SCP21H / Ver: 21.41.00 / File: LRF_RREO13.PRQ

IDENTIFICADOR DA SEÇÃO: 14076B4428243CC

| | | | |
|-----------------------------------------------------------------------------------|-----------------------------------------------------------------|-------------|--------------------------------------------------------------------|
|  | Estado do Piauí | Página: 1/3 | RELATÓRIO RESUMIDO DA EXECUÇÃO ORÇAMENTÁRIA |
| | PREFEITURA MUNICIPAL DE FRANCISCO SANTOS | | ORÇAMENTOS FISCAL E DA SEGURIDADE SOCIAL |
| | CNPJ: 06.553.713/0001-69 | | RECEITAS E DESPESAS COM MANUTENÇÃO E DESENVOLVIMENTO DO ENSINO-MDE |
| | Período: JANEIRO a OUTUBRO de 2025 / Bimestre: SETEMBRO-OUTUBRO | | LEI 9.394/96, Art. 72 - ANEXO VIII R\$ 1,00 |

RECEITA RESULTANTE DE IMPOSTOS (Arts. 212 e 212-A da Constituição Federal)


| RECEITA RESULTANTE DE IMPOSTOS | PREVISÃO ATUALIZADA (a) | REALIZADAS Até o Bimestre (b) |
|---------------------------------------------------------------------------------------------------------------------------------------------------------------------------------------------|-------------------------|-------------------------------|
| 1-RECEITA DE IMPOSTOS | 1.399.088,00 | 871.175,36 |
| 1.1-Receita Resultante do Imposto sobre a Propriedade Predial e Territorial Urbana – IPTU | 39.396,00 | 53.448,13 |
| 1.2-Receita Resultante do Imposto sobre Transmissão "Inter Vivos" – ITBI | 31.927,00 | 10.957,70 |
| 1.3-Receita Resultante do Imposto sobre Serviços de Qualquer Natureza – ISS | 505.038,00 | 280.222,74 |
| 1.4-Receita Resultante do Imposto de Renda Retido na Fonte – IRRF | 822.727,00 | 526.546,79 |
| 2-RECEITA DE TRANSFERÊNCIAS CONSTITUCIONAIS E LEGAIS | 18.993.585,00 | 16.303.714,66 |
| 2.1-Cota-Parte FPM | 16.520.888,00 | 13.294.028,78 |
| 2.1.1-Parcela referente à CF, art. 159, I, alínea "b" | 15.307.356,00 | 12.103.875,35 |
| 2.1.2-Parcela referente à CF, art. 159, I, alínea "d" e "e" | 1.213.532,00 | 1.190.153,43 |
| 2.2-Cota-Parte ICMS | 1.882.720,00 | 2.646.728,55 |
| 2.3-Cota-Parte IPI-Exportação | 618,00 | 392,98 |
| 2.4-Cota-Parte ITR | 3.488,00 | 2.304,42 |
| 2.5-Cota-Parte IPVA | 585.871,00 | 360.259,93 |
| 2.6-Cota-Parte IOF-Ouro | 0,00 | 0,00 |
| 2.7-Compensações Financeiras Provenientes de Impostos e Transferências Constitucionais | 0,00 | 0,00 |
| 3-TOTAL DA RECEITA RESULTANTE DE IMPOSTOS (1 + 2) | 20.392.673,00 | 17.174.890,02 |
| 4-TOTAL DESTINADO AO FUNDEB - 20% DE ((2.1.1) + (2.2) + (2.3) + (2.4) + (2.5) + (2.7)) | 3.556.009,00 | 2.950.581,24 |
| 5-VALOR MÍNIMO A SER APLICADO ALÉM DO VALOR DESTINADO AO FUNDEB - 5% DE ((2.1.1) + (2.2) + (2.3) + (2.4) + (2.5) + (2.7)) + 25% DE ((1.1) + (1.2) + (1.3) + (1.4) + (2.1.2) + (2.6)) | 1.542.157,65 | 1.271.010,26 |

FUNDEB

| RECEITAS RECEBIDAS DO FUNDEB NO EXERCÍCIO | PREVISÃO ATUALIZADA (a) | REALIZADAS Até o Bimestre (b) |
|---------------------------------------------------------------------------------|-------------------------|-------------------------------|
| 6-RECEITAS RECEBIDAS DO FUNDEB | 9.502.276,00 | 10.299.310,59 |
| 6.1-FUNDEB - Impostos e Transferências de Impostos | 6.582.204,00 | 5.480.902,29 |
| 6.1.1-Principal | 6.472.622,00 | 5.390.449,11 |
| 6.1.2-Rendimentos de Aplicação Financeira | 109.582,00 | 90.453,18 |
| 6.1.3- Ressarcimento de recursos do Fundeb | 0,00 | 0,00 |
| 6.2-FUNDEB - Complementação da União - VAAF | 1.678.740,00 | 2.017.717,61 |
| 6.2.1-Principal | 1.678.740,00 | 2.017.717,61 |
| 6.2.2-Rendimentos de Aplicação Financeira | 0,00 | 0,00 |
| 6.2.3- Ressarcimento de recursos do Fundeb | 0,00 | 0,00 |
| 6.3-FUNDEB - Complementação da União - VAAT | 966.720,00 | 2.473.010,02 |
| 6.3.1-Principal | 966.720,00 | 2.473.010,02 |
| 6.3.2-Rendimentos de Aplicação Financeira | 0,00 | 0,00 |
| 6.3.3- Ressarcimento de recursos do Fundeb | 0,00 | 0,00 |
| 6.4-FUNDEB - Complementação da União - VAAR | 274.612,00 | 327.680,67 |
| 6.4.1-Principal | 274.612,00 | 327.680,67 |
| 6.4.2-Rendimentos de Aplicação Financeira | 0,00 | 0,00 |
| 6.4.3- Ressarcimento de recursos do Fundeb | 0,00 | 0,00 |
| 7-RESULTADO LÍQUIDO DAS TRANSFERÊNCIAS DO FUNDEB (6.1 – 4) | 2.916.613,00 | 2.439.867,87 |
| RECURSOS RECEBIDOS EM EXERCÍCIOS ANTERIORES E NÃO UTILIZADOS (SUPERÁVIT) | | Valor |
| 8-TOTAL DOS RECURSOS DE SUPERÁVIT | | 0,00 |
| 8.1-SUPERÁVIT DO EXERCÍCIO IMEDIATAMENTE ANTERIOR | | 0,00 |
| 8.2-SUPERÁVIT RESIDUAL DE OUTROS EXERCÍCIOS | | 0,00 |
| 9-TOTAL DOS RECURSOS DO FUNDEB DISPONÍVEIS PARA UTILIZAÇÃO (6 + 8) | | 10.299.310,59 |

| DESPESAS COM RECURSOS DO FUNDEB (Por Subfunção) | DOTAÇÃO ATUALIZADA (c) | EMPENHADAS ATÉ O BIMESTRE (d) | LIQUIDADAS ATÉ O BIMESTRE (e) | PAGAS ATÉ O BIMESTRE (f) | INSCRITAS EM RAP NÃO PROCESSADO (g) |
|------------------------------------------------------|------------------------|-------------------------------|-------------------------------|--------------------------|-------------------------------------|
| 10- TOTAL DAS DESPESAS COM RECURSOS DO FUNDEB | 10.058.534,24 | 8.887.104,85 | 8.887.104,85 | 8.887.104,85 | 0,00 |
| 10.1- PROFISSIONAIS DA EDUCAÇÃO BÁSICA | 6.590.990,00 | 6.016.137,16 | 6.016.137,16 | 6.016.137,16 | 0,00 |
| 10.1.1- Educação Infantil | 587.123,58 | 566.225,58 | 566.225,58 | 566.225,58 | 0,00 |
| 10.1.2- Ensino Fundamental | 5.934.481,65 | 5.449.911,58 | 5.449.911,58 | 5.449.911,58 | 0,00 |
| 10.1.3- Educação de Jovens e Adultos | 69.384,77 | 0,00 | 0,00 | 0,00 | 0,00 |
| 10.1.4- Educação Especial | 0,00 | 0,00 | 0,00 | 0,00 | 0,00 |
| 10.1.5- Administração Geral | 0,00 | 0,00 | 0,00 | 0,00 | 0,00 |
| 10.2- OUTRAS DESPESAS | 3.467.544,24 | 2.870.967,69 | 2.870.967,69 | 2.870.967,69 | 0,00 |
| 10.2.1- Educação Infantil | 628.425,23 | 492.589,77 | 492.589,77 | 492.589,77 | 0,00 |
| 10.2.2- Ensino Fundamental | 2.794.408,01 | 2.378.377,92 | 2.378.377,92 | 2.378.377,92 | 0,00 |
| 10.2.3- Educação de Jovens e Adultos | 44.711,00 | 0,00 | 0,00 | 0,00 | 0,00 |
| 10.2.4- Educação Especial | 0,00 | 0,00 | 0,00 | 0,00 | 0,00 |
| 10.2.5- Administração Geral | 0,00 | 0,00 | 0,00 | 0,00 | 0,00 |
| 10.2.6- Transporte (Escolar) | 0,00 | 0,00 | 0,00 | 0,00 | 0,00 |
| 10.2.7- Outras | 0,00 | 0,00 | 0,00 | 0,00 | 0,00 |

IDENTIFICADOR DA SEÇÃO: 14076B4428243CC

| | | |
|-----------------------------------------------------------------------------------|------------------------------------------------------------------------------------------------------------------------------------------------------------|---------------------------------------------------------------------------------------------------------------------------------------------------------------------------------------------------------------------------------------|
|  | Estado do Piauí PREFEITURA MUNICIPAL DE FRANCISCO SANTOS CNPJ: 06.553.713/0001-69 Período: JANEIRO a OUTUBRO de 2025 / Bimestre: SETEMBRO-OUTUBRO | Página: 2/3 RELATÓRIO RESUMIDO DA EXECUÇÃO ORÇAMENTÁRIA ORÇAMENTOS FISCAL E DA SEGURIDADE SOCIAL RECEITAS E DESPESAS COM MANUTENÇÃO E DESENVOLVIMENTO DO ENSINO-MDE LEI 9.394/96, Art. 72 - ANEXO VIII R\$ 1,00 |
|-----------------------------------------------------------------------------------|------------------------------------------------------------------------------------------------------------------------------------------------------------|---------------------------------------------------------------------------------------------------------------------------------------------------------------------------------------------------------------------------------------|

| INDICADORES DO FUNDEB | | | | | | |
|--------------------------------------------------------------------------------------------------------------|-------------------------------|-------------------------------|--------------------------|-------------------------------------|----------------------------------------|------------------------------------------------------------|
| DESPESAS CUSTEADAS COM RECEITAS DO FUNDEB RECEBIDAS NO EXERCÍCIO | EMPENHADAS ATÉ O BIMESTRE (d) | LIQUIDADAS ATÉ O BIMESTRE (e) | PAGAS ATÉ O BIMESTRE (f) | INSCRITAS EM RAP NÃO PROCESSADO (g) | RAP NÃO PROCESSADO SEM DISP. CAIXA (h) | DESP. LIQ/EMP VL. SUP. TOTAL DAS RECEITAS DO EXERCÍCIO (i) |
| 11- TOTAL DAS DESPESAS CUSTEADAS COM RECURSOS DO FUNDEB RECEBIDAS NO EXERCÍCIO | 8.887.104,85 | 8.887.104,85 | 8.887.104,85 | 0,00 | 0,00 | 0,00 |
| 11.1- Total das Despesas custeadas com FUNDEB - Impostos e Transferências de Impostos | 5.456.447,42 | 5.456.447,42 | 5.456.447,42 | 0,00 | 0,00 | 0,00 |
| 11.2- Total das Despesas custeadas com FUNDEB - Complementação da União - VAAF | 2.134.700,95 | 2.134.700,95 | 2.134.700,95 | 0,00 | 0,00 | 116.983,34 |
| 11.3- Total das Despesas custeadas com FUNDEB - Complementação da União - VAAT | 1.139.085,67 | 1.139.085,67 | 1.139.085,67 | 0,00 | 0,00 | 0,00 |
| 11.4- Total das Despesas custeadas com FUNDEB - Complementação da União - VAAR | 156.870,81 | 156.870,81 | 156.870,81 | 0,00 | 0,00 | 0,00 |
| 12- TOTAL DAS DESPESAS DO FUNDEB COM PROFISSIONAIS DA EDUCAÇÃO BÁSICA | 6.016.137,16 | 6.016.137,16 | 6.016.137,16 | 0,00 | 0,00 | 0,00 |
| 13- TOTAL DAS DESPESAS CUSTEADAS COM FUNDEB - COMPLEMENTAÇÃO DA UNIÃO - VAAT APLICADAS NA EDUCAÇÃO | 1.052.743,35 | 1.052.743,35 | 1.052.743,35 | 0,00 | 0,00 | 0,00 |
| 14- TOTAL DAS DESPESAS CUSTEADAS COM FUNDEB - COMPLEMENTAÇÃO DA UNIÃO - VAAT APLICADAS EM DESPESA DE CAPITAL | 337.088,65 | 337.088,65 | 337.088,65 | 0,00 | 0,00 | 0,00 |

| INDICADORES - Art. 212-A, inciso XI e § 3º - Constituição Federal | VALOR EXIGIDO (j) | VALOR APLICADO (k) | VALOR CONSID. APÓS DEDUÇÕES (l) | % APLICADO (m) |
|-------------------------------------------------------------------------------------------|-------------------|--------------------|---------------------------------|----------------|
| 15- MÍNIMO DE 70% DO FUNDEB NA REMUNERAÇÃO DOS PROFISSIONAIS DA EDUCAÇÃO BÁSICA | 6.980.140,94 | 6.016.137,16 | 6.016.137,16 | 60,33 |
| 16- PERCENTUAL DE 50,00% DA COMPLEMENTAÇÃO DA UNIÃO AO FUNDEB - VAAT NA EDUCAÇÃO INFANTIL | 1.236.505,01 | 1.052.743,35 | 1.052.743,35 | 42,57 |
| 17- MÍNIMO DE 15% DA COMPLEMENTAÇÃO DA UNIÃO AO FUNDEB - VAAT EM DESPESAS DE CAPITAL | 370.951,50 | 337.088,65 | 337.088,65 | 13,63 |


| INDICADOR - Art.25, § 3º - Lei nº 14.113, de 2020 (Máximo de 10% de Superávit) | VALOR MÁXIMO PERMITIDO (n) | VALOR NÃO APLICADO (o) | VALOR NÃO APLICADO AJUSTE (p) | VL NÃO APLICAD EXCEDENTE AO MÁXIMO PERMITIDO (q) | % NÃO APLICADO (r) |
|--------------------------------------------------------------------------------|----------------------------|------------------------|-------------------------------|--------------------------------------------------|--------------------|
| 18- TOTAL DA RECEITA RECEBIDA E NÃO APLICADA NO EXERCÍCIO | 1.029.931,06 | 1.412.205,74 | 1.412.205,74 | 0,00 | 0,00 |

| INDICADOR - Art.25, § 3º - Lei nº 14.113, de 2020 (Aplicação do Superávit de Exercício Anterior) | VALOR DO SUPERÁVIT PERMITIDO NO EXERCÍCIO ANTERIOR (s) | VALOR NÃO APLICADO NO EXERCÍCIO ANTERIOR (t) | VALOR SUPERÁVIT APLICADO NO PRIMEIRO QUADRIMESTRE (u) | VALOR APLICADO APÓS AJUSTE O PRIMEIRO QUADRIMESTRE (v) | SUPERÁVIT NÃO APLICADO ATÉ O FINAL DO EXERCÍCIO (w) | Superávit Permitido Exercício Anterior não Aplicado Até 1º Quadr. Exerc. Atual. (x) |
|--------------------------------------------------------------------------------------------------|--------------------------------------------------------|----------------------------------------------|-------------------------------------------------------|--------------------------------------------------------|-----------------------------------------------------|-------------------------------------------------------------------------------------|
| 19- TOTAL DAS DESPESAS CUSTEADAS COM SUPERÁVIT DO FUNDEB | 884.045,75 | 0,00 | 0,00 | 0,00 | 0,00 | 0,00 |
| 19.1- Total das Despesas custeadas com FUNDEB - Impostos e Transferências de Impostos | 598.531,94 | 0,00 | 0,00 | 0,00 | 0,00 | 0,00 |
| 19.2- Total das Despesas custeadas com FUNDEB - Complementação da União (VAAF + VAAT + VAAR) | 285.513,82 | 0,00 | 0,00 | 0,00 | 0,00 | 0,00 |

| DESPESAS COM MANUTENÇÃO E DESENVOLVIMENTO DO ENSINO – MDE - CUSTEADAS COM RECEITA DE IMPOSTOS (EXCETO FUNDEB) | | | | | |
|---------------------------------------------------------------------------------------------------------------|------------------------|-------------------------------|-------------------------------|--------------------------|-------------------------------------|
| DESPESAS COM AÇÕES TÍPICAS DE MDE – RECEITAS DE IMPOSTOS EXCETO FUNDEB (Por Subfunção) | DOTAÇÃO ATUALIZADA (c) | EMPENHADAS ATÉ O BIMESTRE (d) | LIQUIDADAS ATÉ O BIMESTRE (e) | PAGAS ATÉ O BIMESTRE (f) | INSCRITAS EM RAP NÃO PROCESSADO (g) |
| 20-TOTAL DAS DESPESAS COM AÇÕES TÍPICAS DE MDE CUSTEADAS COM RECEITAS DE IMPOSTOS | 2.337.994,69 | 1.397.259,57 | 1.397.259,57 | 1.397.259,57 | 0,00 |
| 20.1- Educação Infantil | 146.176,00 | 1.756,85 | 1.756,85 | 1.756,85 | 0,00 |
| 20.2- Ensino Fundamental | 2.164.073,69 | 1.394.972,72 | 1.394.972,72 | 1.394.972,72 | 0,00 |
| 20.3- Educação de Jovens e Adultos | 27.745,00 | 530,00 | 530,00 | 530,00 | 0,00 |
| 20.4- Educação Especial | 0,00 | 0,00 | 0,00 | 0,00 | 0,00 |
| 20.5- Administração Geral | 0,00 | 0,00 | 0,00 | 0,00 | 0,00 |
| 20.6- Transporte (Escolar) | 0,00 | 0,00 | 0,00 | 0,00 | 0,00 |
| 20.7- Outras | 0,00 | 0,00 | 0,00 | 0,00 | 0,00 |

| DESPESAS COM MANUTENÇÃO E DESENVOLVIMENTO DO ENSINO – MDE - CUSTEADAS COM RECEITA DE IMPOSTOS E COM RECURSOS DO FUNDEB | | | | | |
|------------------------------------------------------------------------------------------------------------------------|---------------------------|----------------------------------|----------------------------------|-----------------------------|-------------------------------------|
| DESPESAS COM AÇÕES TÍPICAS DE MDE - RECEITAS DE IMPOSTOS E RECURSOS DO FUNDEB (Por Área de Atuação) | DOTAÇÃO ATUALIZADA (c) | EMPENHADAS ATÉ O BIMESTRE (d) | LIQUIDADAS ATÉ O BIMESTRE (e) | PAGAS ATÉ O BIMESTRE (f) | INSCRITAS EM RAP NÃO PROCESSADO (g) |
| 21- TOTAL DAS DESPESAS COM AÇÕES TÍPICAS DE MDE CUSTEADAS COM RECEITAS DE IMPOSTOS E FUNDEB | 12.259.622,24 | 10.284.673,41 | 10.284.673,41 | 10.284.673,41 | 0,00 |
| 21.1- EDUCAÇÃO INFANTIL | 1.365.819,90 | 1.060.572,20 | 1.060.572,20 | 1.060.572,20 | 0,00 |
| 21.1.1- Creche | 1.325.020,90 | 1.060.572,20 | 1.060.572,20 | 1.060.572,20 | 0,00 |
| 21.1.2- Pré-escola | 40.799,00 | 0,00 | 0,00 | 0,00 | 0,00 |
| 21.2- ENSINO FUNDAMENTAL | 10.893.802,34 | 9.224.101,21 | 9.224.101,21 | 9.224.101,21 | 0,00 |

IDENTIFICADOR DA SEÇÃO: 14076B4428243CC

| | | |
|-----------------------------------------------------------------------------------|------------------------------------------------------------------------------------------------------------------------------------------------------------|--------------------------------------------------------------------------------------------------------------------------------------------------------------------------------------------------------------------------------|
|  | Estado do Piauí PREFEITURA MUNICIPAL DE FRANCISCO SANTOS CNPJ: 06.553.713/0001-69 Período: JANEIRO a OUTUBRO de 2025 / Bimestre: SETEMBRO-OUTUBRO | Página: 3/3 RELATÓRIO RESUMIDO DA EXECUÇÃO ORÇAMENTÁRIA ORÇAMENTOS FISCAL E DA SEGURIDADE SOCIAL RECEITAS E DESPESAS COM MANUTENÇÃO E DESENVOLVIMENTO DO ENSINO-MDE LEI 9.394/96, Art. 72 - ANEXO VIII R\$ 1,00 |
|-----------------------------------------------------------------------------------|------------------------------------------------------------------------------------------------------------------------------------------------------------|--------------------------------------------------------------------------------------------------------------------------------------------------------------------------------------------------------------------------------|

| APURAÇÃO DAS DESPESAS PARA FINS DE LIMITE MÍNIMO CONSTITUCIONAL | VALOR |
|------------------------------------------------------------------------------------------------------------------------------------------------------------------------|---------------------|
| 22 - Total das Despesas de MDE Custeadas com Recursos de Impostos = L20(d ou e) | 1.397.259,57 |
| 23 - Total das Receitas Transferidas ao FUNDEB = (L4) | 2.950.581,24 |
| 24 - (-) Receitas do FUNDEB não Utilizadas no Exercício, em Valor Superior a 10% = L18(q) | 0,00 |
| 25 - (-) Superávit Permitido no Exercício Imediatamente Anterior não Aplicado no Exercício Atual = L19(x) | 0,00 |
| 26 - (-) Restos a Pagar não Processados Inscritos no Exercício sem Disponibilidade Financeira de Recursos de Impostos | 0,00 |
| 27 - (-) Cancelamento, no Exercício, de Restos a Pagar Inscritos com Disponibilidade Financeira de Recursos de Impostos Vinculados ao Ensino = (L30.1(AF) + L30.2(AF)) | 0,00 |
| 28- TOTAL DAS DESPESAS PARA FINS DE LIMITE (22 + 23 - 24 - 25 - 26 - 27) | 4.347.840,81 |

| APURAÇÃO DO LIMITE MÍNIMO CONSTITUCIONAL | VALOR EXIGIDO | VL APLICADO | % APLICADO |
|-------------------------------------------------------------|---------------|--------------|------------|
| 29- APLICAÇÃO EM MDE SOBRE A RECEITA RESULTANTE DE IMPOSTOS | 4.293.722,51 | 4.347.840,81 | 25,32 |

| RESTOS A PAGAR INSCRITOS EM EXERCÍCIOS ANTERIORES DE DESPESAS CONSIDERADAS PARA CUMPRIMENTO DO LIMITE | SALDO INICIAL (ac) | RAP LIQUIDADOS (ad) | RAP PAGOS (ae) | RAP CANCELADOS (af) | SALDO FINAL (ag) = (ac-ae-af) |
|-------------------------------------------------------------------------------------------------------|--------------------|---------------------|----------------|---------------------|-------------------------------|
| 30-RESTOS A PAGAR DE DESPESAS COM MDE | 0,00 | 0,00 | 0,00 | 0,00 | 0,00 |
| 30.1-Executadas com Recursos de Impostos e Transferências de Impostos | 0,00 | 0,00 | 0,00 | 0,00 | 0,00 |
| 30.2-Executadas com Recursos do FUNDEB - Impostos | 0,00 | 0,00 | 0,00 | 0,00 | 0,00 |
| 30.3-Executadas com Recursos do FUNDEB - Complementação da União (VAAT + VAAF + VAAR) | 0,00 | 0,00 | 0,00 | 0,00 | 0,00 |

OUTRAS INFORMAÇÕES PARA CONTROLE

| RECEITAS ADICIONAIS PARA FINANCIAMENTO DO ENSINO | PREVISÃO ATUALIZADA (a) | REALIZADAS Até o Bimestre (b) |
|-----------------------------------------------------------------------------------------|-------------------------|-------------------------------|
| 31- TOTAL DAS RECEITAS ADICIONAIS PARA FINANCIAMENTO DO ENSINO | 2.684.040,00 | 1.057.722,82 |
| 31.1- RECEITA DE TRANSFERÊNCIAS DO FNDE (INCLUINDO RENDIMENTOS DE APLICAÇÃO FINANCEIRA) | 1.598.911,00 | 813.253,90 |
| 31.1.1- Salário-Educação | 500.740,00 | 572.915,29 |
| 31.1.2- PDDE | 18.313,00 | 0,13 |
| 31.1.3- PNAE | 280.514,00 | 154.813,50 |
| 31.1.4- PNATE | 226.484,00 | 85.524,98 |
| 31.1.5- Outras Transferências do FNDE | 572.860,00 | 0,00 |
| 31.2- RECEITA DE TRANSFERÊNCIAS DE CONVÊNIOS | 432.438,00 | 0,00 |
| 31.3- RECEITA DE ROYALTIES DESTINADOS À EDUCAÇÃO | 248.200,00 | 244.468,92 |
| 31.4- RECEITA DE OPERAÇÕES DE CRÉDITO VINCULADAS À EDUCAÇÃO | 0,00 | 0,00 |
| 31.5- OUTRAS RECEITAS PARA FINANCIAMENTO DO ENSINO | 404.491,00 | 0,00 |

| OUTRAS DESPESAS COM EDUCAÇÃO (Por Subfunção) | DOTAÇÃO ATUALIZADA (c) | EMPENHADAS ATÉ O BIMESTRE (d) | LIQUIDADAS ATÉ O BIMESTRE (e) | PAGAS ATÉ O BIMESTRE (f) | INSCRITAS EM RAP NÃO PROCESSADO (g) |
|---------------------------------------------------|------------------------|-------------------------------|-------------------------------|--------------------------|-------------------------------------|
| 32- TOTAL DAS OUTRAS DESPESAS COM EDUCAÇÃO | 2.332.206,30 | 1.000.483,22 | 1.000.483,22 | 1.000.483,22 | 0,00 |
| 32.1- EDUCAÇÃO INFANTIL | 418.924,85 | 53.536,03 | 53.536,03 | 53.536,03 | 0,00 |
| 32.2- ENSINO FUNDAMENTAL | 1.732.971,45 | 946.947,19 | 946.947,19 | 946.947,19 | 0,00 |
| 32.3- ENSINO MÉDIO | 0,00 | 0,00 | 0,00 | 0,00 | 0,00 |
| 32.4- ENSINO SUPERIOR | 0,00 | 0,00 | 0,00 | 0,00 | 0,00 |
| 32.5- ENSINO PROFISSIONAL | 0,00 | 0,00 | 0,00 | 0,00 | 0,00 |
| 32.6- EDUCAÇÃO DE JOVENS E ADULTOS | 180.310,00 | 0,00 | 0,00 | 0,00 | 0,00 |
| 32.7- EDUCAÇÃO ESPECIAL | 0,00 | 0,00 | 0,00 | 0,00 | 0,00 |
| 32.8- OUTRAS | 0,00 | 0,00 | 0,00 | 0,00 | 0,00 |

| TOTAL GERAL DAS DESPESAS COM EDUCAÇÃO | DOTAÇÃO ATUALIZADA (c) | EMPENHADAS ATÉ O BIMESTRE (d) | LIQUIDADAS ATÉ O BIMESTRE (e) | PAGAS ATÉ O BIMESTRE (f) | INSCRITAS EM RAP NÃO PROCESSADO (g) |
|--------------------------------------------------------------------------------------------------------|------------------------|-------------------------------|-------------------------------|--------------------------|-------------------------------------|
| 33-TOTAL GERAL DAS DESPESAS COM EDUCAÇÃO (10 + 20 + 32) | 3.116.268,11 | 1.707.133,75 | 1.707.133,75 | 1.707.133,75 | 0,00 |
| 33.1-Despesas Correntes | 1.645.725,21 | 766.085,86 | 766.085,86 | 766.085,86 | 0,00 |
| 33.1.1-Pessoal Ativo | 0,00 | 0,00 | 0,00 | 0,00 | 0,00 |
| 33.1.2-Pessoal Inativo | 0,00 | 0,00 | 0,00 | 0,00 | 0,00 |
| 33.1.3-Transferências às instituições comunitárias, confessionais ou filantrópicas sem fins lucrativos | 0,00 | 0,00 | 0,00 | 0,00 | 0,00 |
| 33.1.4-Outras Despesas Correntes | 1.645.725,21 | 766.085,86 | 766.085,86 | 766.085,86 | 0,00 |
| 33.2-Despesas de Capital | 1.470.542,90 | 941.047,89 | 941.047,89 | 941.047,89 | 0,00 |
| 33.2.1-Transferências às instituições comunitárias, confessionais ou filantrópicas sem fins lucrativos | 0,00 | 0,00 | 0,00 | 0,00 | 0,00 |
| 33.2.2-Outras Despesas de Capital | 1.470.542,90 | 941.047,89 | 941.047,89 | 941.047,89 | 0,00 |

| CONTROLE DA DISPONIBILIDADE FINANCEIRA E CONCILIAÇÃO BANCÁRIA | FUNDEB (ae) | SALÁRIO EDUCAÇÃO (af) |
|-----------------------------------------------------------------------------|---------------|-----------------------|
| 34- DISPONIBILIDADE FINANCEIRA EM 31 DE DEZEMBRO DE 2024 | 86,87 | 89,67 |
| 35- (+) INGRESSO DE RECURSOS ATÉ O BIMESTRE (orçamentário) | 10.184.385,49 | 572.915,29 |
| 36- (-) PAGAMENTOS EFETUADOS ATÉ O BIMESTRE (orçamentário e restos a pagar) | 8.887.104,85 | 474.830,15 |
| 37- (=) DISPONIBILIDADE FINANCEIRA ATÉ O BIMESTRE | 1.297.367,51 | 98.174,81 |
| 38- (+) AJUSTES POSITIVOS (RETENÇÕES E OUTROS VALORES EXTRAORÇAMENTÁRIOS) | 37.036,97 | 2.850,63 |
| 39- (-) AJUSTES NEGATIVOS (OUTROS VALORES EXTRAORÇAMENTÁRIOS) | 158.414,69 | 0,00 |
| 40- (=) SALDO FINANCEIRO CONCILIADO (Saldo Bancário) | 1.175.989,79 | 101.025,44 |

FONTE: Sistema.....: SIAFIC: Scp21H(Sistema de Contabilidade Pública)-www.simplesinformatica.com
Unidade Responsável: SETOR DE CONTABILIDADE
Data da Emissão.....: 08/12/2025, 16:02:26



JOSÉ EDSON DE CARVALHO

PREFEITO MUNICIPAL CPF:286.785.243-91



EDMILSON BORGES DE MOURA

CONTADOR CRC/PI 6315 CPF:444.480.313-49



CARLOS RANGEL DE SOUSA

CONTROLADOR INTERNO CPF:046.694.163-32

PREENCHIDO CONFORME MANUAL DE DEMONSTRATIVOS FISCAIS, EDIÇÃO DE 2025

www.simplesinformatica.com

Usuário: SIC - SERVIÇOS E INFORMAÇÕES CONTÁBEIS S/C LTDA. | PC Name: EDILSON | Data: 08/12/2025 16:02:26.898 | SIAFIC: SCP21H / Ver: 21.41.00 / File: LRF_RREO0824.PRG

IDENTIFICADOR DA SEÇÃO: 14076B4428243D6

| | | | |
|--|--------------------------------------------------------------|-------------|----------------------------------------------------------------------------|
| | Estado do Piauí | Página: 1/2 | RELATÓRIO RESUMIDO DA EXECUÇÃO ORÇAMENTÁRIA |
| | PREFEITURA MUNICIPAL DE FRANCISCO SANTOS | | ORÇAMENTOS FISCAL E DA SEGURIDADE SOCIAL |
| | CNPJ: 06.553.713/0001-69 | | DEMONSTRATIVO DA RECEITA E DESPESAS COM AÇÕES E SERVIÇOS PÚBLICOS DE SAÚDE |
| | Período: JANEIRO A OUTUBRO 2025 / BIMESTRE: SETEMBRO-OUTUBRO | | RREO - ANEXO 12 (LC 141/2012, art. 35) |
| | | | R\$ 1,00 |

| RECEITAS RESULTANTES DE IMPOSTOS E TRANSFERÊNCIAS CONSTITUCIONAIS E LEGAIS | PREVISÃO INICIAL | PREVISÃO ATUALIZADA (a) | RECEITAS REALIZADAS Até o Bimestre (b) | % (b/a) |
|-----------------------------------------------------------------------------------------------------------|----------------------|-------------------------|----------------------------------------|--------------|
| RECEITA DE IMPOSTOS LÍQUIDA (I) | 1.399.088,00 | 1.399.088,00 | 871.175,36 | 62,27 |
| Receita Resultante do Imposto Predial e Territorial Urbano - IPTU | 39.396,00 | 39.396,00 | 53.448,13 | 135,67 |
| IPTU | 37.960,00 | 37.960,00 | 53.448,13 | 140,80 |
| Multas, Juros de Mora, Dívida Ativa e Outros Encargos do IPTU | 1.436,00 | 1.436,00 | 0,00 | 0,00 |
| Receita Resultante do Imposto s/ Transmissão Inter Vivos - ITBI | 31.927,00 | 31.927,00 | 10.957,70 | 34,32 |
| ITBI | 30.628,00 | 30.628,00 | 10.957,70 | 35,78 |
| Multas, Juros de Mora, Dívida Ativa e Outros Encargos do ITBI | 1.299,00 | 1.299,00 | 0,00 | 0,00 |
| Receita Resultante do Imposto s/ Serviços de Qualquer Natureza - ISS | 505.038,00 | 505.038,00 | 280.222,74 | 55,49 |
| ISS | 501.688,00 | 501.688,00 | 280.222,74 | 55,86 |
| Multas, Juros de Mora, Dívida Ativa e Outros Encargos do ISS | 3.350,00 | 3.350,00 | 0,00 | 0,00 |
| Receita Resultante do Imposto de Renda Retido na Fonte - IRRF | 822.727,00 | 822.727,00 | 526.546,79 | 64,00 |
| RECEITA DE TRANSFERÊNCIAS CONSTITUCIONAIS E LEGAIS (II) | 17.780.053,00 | 17.780.053,00 | 15.113.561,23 | 85,00 |
| Cota-Parte FPM | 15.307.356,00 | 15.307.356,00 | 12.103.875,35 | 79,07 |
| Cota-Parte ITR | 3.488,00 | 3.488,00 | 2.304,42 | 66,07 |
| Cota-Parte IPVA | 585.871,00 | 585.871,00 | 360.259,93 | 61,49 |
| Cota-Parte ICMS | 1.882.720,00 | 1.882.720,00 | 2.646.728,55 | 140,58 |
| Cota-Parte IPI-Exportação | 618,00 | 618,00 | 392,98 | 63,59 |
| Compensações Financeiras de Impostos e Transf. Constitucionais | 0,00 | 0,00 | 0,00 | 0,00 |
| Desoneração ICMS (LC 87/96) | 0,00 | 0,00 | 0,00 | 0,00 |
| Outras | 0,00 | 0,00 | 0,00 | 0,00 |
| TOTAL DAS RECEITAS PARA APURAÇÃO DA APLICAÇÃO EM AÇÕES E SERVIÇOS PÚBLICOS DE SAÚDE (III) = I + II | 19.179.141,00 | 19.179.141,00 | 15.984.736,59 | 83,34 |

| DESPESAS COM AÇÕES E SERVIÇOS PÚBLICOS-ASPS POR SUBFUNÇÃO E CATEGORIA ECONÔMICA | DOTAÇÃO INICIAL | DOTAÇÃO ATUALIZADA Até o Bimestre (c) | -DESPESAS EMPENHADAS- Até o Bimestre (d) | % (d/c) | -DESPESAS LIQUIDADAS- Até o Bimestre (e) | % (e/c) | ---DESPESAS PAGAS--- Até o Bimestre (f) | % (f/c) | INSCRITAS EM RAP NÃO PROCESSADO (g) |
|---------------------------------------------------------------------------------|----------------------|---------------------------------------|------------------------------------------|--------------|------------------------------------------|--------------|-----------------------------------------|--------------|-------------------------------------|
| ATENÇÃO BÁSICA (IV) | 9.063.948,00 | 9.747.383,65 | 8.374.603,25 | 85,92 | 8.364.525,45 | 85,81 | 8.335.457,99 | 85,51 | 0,00 |
| Despesas Correntes | 7.886.342,00 | 9.184.718,32 | 8.122.137,20 | 88,43 | 8.112.059,40 | 88,32 | 8.082.991,94 | 88,00 | 0,00 |
| Despesas de Capital | 1.177.606,00 | 562.665,33 | 252.466,05 | 44,87 | 252.466,05 | 44,87 | 252.466,05 | 44,87 | 0,00 |
| ASSISTÊNCIA HOSPITALAR E AMBULATORIAL (V) | 1.526.810,00 | 1.231.676,89 | 932.334,56 | 75,70 | 932.334,56 | 75,70 | 924.212,31 | 75,04 | 0,00 |
| Despesas Correntes | 919.014,00 | 1.100.862,89 | 872.607,87 | 79,27 | 872.607,87 | 79,27 | 864.485,62 | 78,53 | 0,00 |
| Despesas de Capital | 607.796,00 | 130.814,00 | 59.726,69 | 45,66 | 59.726,69 | 45,66 | 59.726,69 | 45,66 | 0,00 |
| SUPORTE PROFILÁTICO E TERAPÊUTICO (VI) | 0,00 | 0,00 | 0,00 | 0,00 | 0,00 | 0,00 | 0,00 | 0,00 | 0,00 |
| Despesas Correntes | 0,00 | 0,00 | 0,00 | 0,00 | 0,00 | 0,00 | 0,00 | 0,00 | 0,00 |
| Despesas de Capital | 0,00 | 0,00 | 0,00 | 0,00 | 0,00 | 0,00 | 0,00 | 0,00 | 0,00 |
| VIGILÂNCIA SANITÁRIA (VII) | 107.464,00 | 54.064,00 | 0,00 | 0,00 | 0,00 | 0,00 | 0,00 | 0,00 | 0,00 |
| Despesas Correntes | 107.464,00 | 54.064,00 | 0,00 | 0,00 | 0,00 | 0,00 | 0,00 | 0,00 | 0,00 |
| Despesas de Capital | 0,00 | 0,00 | 0,00 | 0,00 | 0,00 | 0,00 | 0,00 | 0,00 | 0,00 |
| VIGILÂNCIA EPIDEMIOLÓGICA (VIII) | 94.041,00 | 65.465,00 | 54.648,00 | 83,48 | 54.648,00 | 83,48 | 54.648,00 | 83,48 | 0,00 |
| Despesas Correntes | 94.041,00 | 65.465,00 | 54.648,00 | 83,48 | 54.648,00 | 83,48 | 54.648,00 | 83,48 | 0,00 |
| Despesas de Capital | 0,00 | 0,00 | 0,00 | 0,00 | 0,00 | 0,00 | 0,00 | 0,00 | 0,00 |
| ALIMENTAÇÃO E NUTRIÇÃO (IX) | 0,00 | 0,00 | 0,00 | 0,00 | 0,00 | 0,00 | 0,00 | 0,00 | 0,00 |
| Despesas Correntes | 0,00 | 0,00 | 0,00 | 0,00 | 0,00 | 0,00 | 0,00 | 0,00 | 0,00 |
| Despesas de Capital | 0,00 | 0,00 | 0,00 | 0,00 | 0,00 | 0,00 | 0,00 | 0,00 | 0,00 |
| OUTRAS SUBFUNÇÕES (X) | 0,00 | 0,00 | 0,00 | 0,00 | 0,00 | 0,00 | 0,00 | 0,00 | 0,00 |
| Despesas Correntes | 0,00 | 0,00 | 0,00 | 0,00 | 0,00 | 0,00 | 0,00 | 0,00 | 0,00 |
| Despesas de Capital | 0,00 | 0,00 | 0,00 | 0,00 | 0,00 | 0,00 | 0,00 | 0,00 | 0,00 |
| TOTAL (XI) = (IV + V + VI + VII + VIII + IX + X) | 10.792.263,00 | 11.098.589,54 | 9.361.585,81 | 84,35 | 9.351.508,01 | 84,26 | 9.314.318,30 | 83,92 | 0,00 |

| APURAÇÃO DO CUMPRIMENTO DO LIMITE MÍNIMO PARA APLICAÇÃO EM ASPS | DESPESAS EMPENHADAS (d) | DESPESAS LIQUIDADAS (e) | DESPESAS PAGAS (f) |
|--------------------------------------------------------------------------------------------------------------------------------------------------------------------------------------------|-------------------------|-------------------------|---------------------|
| Total das Despesas com ASPS (XII) = (XI) | 9.361.585,81 | 9.351.508,01 | 9.314.318,30 |
| (-) Restos a Pagar Não Processados Inscritos Indevidamente no Exercício sem Disponibilidade Financeira (XIII) | 0,00 | 0,00 | 0,00 |
| (-) Despesas Custeadas com Recursos Vinculados à Parcela do Percentual Mínimo que não foi Aplicada em Exercícios Anteriores (XIV) | 0,00 | 0,00 | 0,00 |
| (-) Despesas Custeadas com Disponibilidade de Caixa Vinculada aos Restos a Pagar Cancelados (XV) | 0,00 | 0,00 | 0,00 |
| (=) VALOR APLICADO EM ASPS (XVI) = (XII - XIII - XIV - XV - XXXIX) | 2.016.001,65 | 2.016.001,65 | 2.016.001,65 |
| Despesa Mínima a ser Aplicada em ASPS (XVII) = (III) x 15% (LC 141/2012) | | | 2.397.710,49 |
| Despesa Mínima a ser Aplicada em ASPS (XVII) = (III) x 0,00% (Lei Orgânica Municipal) | | | 0,00 |
| Diferença entre o Valor Aplicado e a Despesa Mínima a ser Aplicada (XVIII) = (XVI - XVII) | -381.708,84 | -381.708,84 | -381.708,84 |
| Limite não Cumprido (XIX) = (XVIII) (Quando valor For inferior a zero) | 381.708,84 | 381.708,84 | 381.708,84 |
| PERCENTUAL DA RECEITA DE IMPOSTOS E TRANSFERÊNCIAS CONSTITUCIONAIS E LEGAIS APLICADO EM ASPS (XVI / III)*100 (mínimo de 15% conforme LC nº 141/2012 ou % da Lei Orgânica Municipal) | | 12,61% | |

| CONTROLE DO VALOR REFERENTE AO PERCENTUAL MÍNIMO NÃO CUMPRIDO EM EXERCÍCIOS ANTERIORES PARA FINS DE APLICAÇÃO DOS RECURSOS VINCULADOS CONFORME ARTIGOS 25 E 26 DA LC 141/2012 | LIMITE NÃO CUMPRIDO | | | | |
|-------------------------------------------------------------------------------------------------------------------------------------------------------------------------------|---------------------|---------------------------------|-------------|-------------|----------------------|
| | Saldo Inicial | Despesas Custeadas no Exercício | | Referência | Saldo Final |
| | exercício atual | Empenhadas | Liquidadas | Pagas | (não aplicado) |
| | (h) | (i) | (j) | (h) | (l) = (h - (i ou j)) |
| Diferença de limite não cumprido em 2025 (saldo final = XIXd) | 0,00 | 0,00 | 0,00 | 0,00 | 0,00 |
| Diferença de limite não cumprido em 2024 (saldo inicial igual ao saldo final do demonstrativo do exercício anterior) | 0,00 | 0,00 | 0,00 | 0,00 | 0,00 |
| Diferença de limite não cumprido em Exercícios Anteriores (saldo Inicial igual ao saldo final do demonstrativo do exercício anterior) | 0,00 | 0,00 | 0,00 | 0,00 | 0,00 |
| TOTAL DA DIFERENÇA DE LIMITE NÃO CUMPRIDO EM EXERCÍCIOS ANTERIORES (XX) | 0,00 | 0,00 | 0,00 | 0,00 | 0,00 |

IDENTIFICADOR DA SEÇÃO: 14076B4428243D6

| | | | |
|--|--------------------------------------------------------------|-------------|----------------------------------------------------------------------------|
| | Estado do Piauí | Página: 2/2 | RELATÓRIO RESUMIDO DA EXECUÇÃO ORÇAMENTÁRIA |
| | PREFEITURA MUNICIPAL DE FRANCISCO SANTOS | | ORÇAMENTOS FISCAL E DA SEGURIDADE SOCIAL |
| | CNPJ: 06.553.713/0001-69 | | DEMONSTRATIVO DA RECEITA E DESPESAS COM AÇÕES E SERVIÇOS PÚBLICOS DE SAÚDE |
| | Período: JANEIRO A OUTUBRO 2025 / BIMESTRE: SETEMBRO-OUTUBRO | | RREO - ANEXO 12 (LC 141/2012, art. 35) |
| | | | R\$ 1,00 |

| EXECUÇÃO DE RESTOS A PAGAR | | | | | | | | | | |
|-------------------------------|-------------------------------------|-------------------------------------|--------------------------------------|-----------------------------------|----------------------------------------------------------------------------|--------------------------------------------|-------------------|---------------------|--------------------------------------|----------------------------------------------------------------------------|
| EXERCÍCIO DO EMPENHO | Valor Mínimo para aplicação em ANPS | Valor aplicado em ANPS no exercício | Valor aplicado além do limite mínimo | Total inscrito em RP no exercício | RPMP Inscritos indistintamente no exercício sem disponibilidade financeira | Valor inscrito em RP considerado no limite | Total de RP Pagos | Total de RP a pagar | Total de RP cancelados ou prescritos | Diferença entre o valor aplicado além do limite e o total de RP cancelados |
| | (n) | (n) | o = (n - m) | (p) | q = (XIIId) | (r) = (p - (o + q)) | (s) | (t) | (u) | (v) = (o + q) - (u) |
| Empenhos de 2020 (regra nova) | 0,00 | 0,00 | 0,00 | 0,00 | 0,00 | 0,00 | 0,00 | 0,00 | 0,00 | 0,00 |
| Empenhos de 2019 (regra nova) | 0,00 | 0,00 | 0,00 | 0,00 | 0,00 | 0,00 | 0,00 | 0,00 | 0,00 | 0,00 |
| Empenhos de 2018 | 0,00 | 0,00 | 0,00 | 0,00 | 0,00 | 0,00 | 0,00 | 0,00 | 0,00 | 0,00 |
| Empenhos de 2017 | 0,00 | 0,00 | 0,00 | 0,00 | 0,00 | 0,00 | 0,00 | 0,00 | 0,00 | 0,00 |
| Empenhos de 2016 e anteriores | 0,00 | 0,00 | 0,00 | 0,00 | 0,00 | 0,00 | 0,00 | 0,00 | 0,00 | 0,00 |

| | |
|------------------------------------------------------------------------------------------------------------------------------------------------------------------------------------------|------|
| TOTAL DOS RESTOS APAGAR CANCELADOS OU PRESCRITOS ATÉ O FINAL DO EXERCÍCIO ATUAL QUE AFETARAM O CUMPRIMENTO DO LIMITE (XXI) (soma dos saldos negativos da coluna "v") | 0,00 |
| TOTAL DOS RESTOS A PAGAR CANCELADOS OU PRESCRITOS ATÉ O FINAL DO EXERCÍCIO ANTERIOR QUE AFETARAM O CUMPRIMENTO DO LIMITE (XXII) (valor informado no demonstrativo do exercício anterior) | 0,00 |
| TOTAL DOS RESTOS A PAGAR CANCELADOS OU PRESCRITOS NO EXERCÍCIO ATUAL QUE AFETARAM O CUMPRIMENTO DO LIMITE (XXIII) = (XXI - XXII) (Artigo 24 § 1º e 2º da LC 141/2012) | 0,00 |

| CONTROLE DE RESTOS A PAGAR CANCELADOS OU PRESCRITOS CONSIDERADOS PARA FINS DE APLICAÇÃO DA DISPONIBILIDADE DE CAIXA CONFORME ARTIGO 24§ 1º e 2º DA LC 141/2012 | Saldo Inicial | RESTOS A PAGAR CANCELADOS OU PRESCRITOS | | | Saldo Final |
|----------------------------------------------------------------------------------------------------------------------------------------------------------------|---------------|-----------------------------------------------|------------|------------|-----------------------|
| | (w) | Despesas Custeadas no Exercício de Referência | Empenhadas | Liquidadas | Pagas (não aplicado) |
| | | (x) | (y) | (z) | (aa) = (w - (x ou y)) |
| Restos a pagar cancelados ou prescritos em 2025 a serem compensados (XXIV) | 0,00 | 0,00 | 0,00 | 0,00 | 0,00 |
| Restos a pagar cancelados ou prescritos em 2024 a serem compensados (XXIV) | 0,00 | 0,00 | 0,00 | 0,00 | 0,00 |
| Restos a pagar cancelados ou prescritos em exercícios anteriores a serem compensados (XXVI) | 0,00 | 0,00 | 0,00 | 0,00 | 0,00 |
| TOTAL DE RESTOS A PAGAR CANCELADOS OU PRESCRITOS A COMPENSAR (XXVII) | 0,00 | 0,00 | 0,00 | 0,00 | 0,00 |

| RECEITAS ADICIONAIS PARA FINANCIAMENTO DA SAÚDE NÃO COMPUTADAS NO CÁLCULO DO MÍNIMO | PREVISÃO INICIAL | PREVISÃO ATUALIZADA (c) | RECEITAS REALIZADAS Até o Bimestre (d) | % (d/c) |
|---------------------------------------------------------------------------------------------|---------------------|-------------------------|----------------------------------------|--------------|
| RECEITAS DE TRANSFERÊNCIAS PARA A SAÚDE (XXVIII) | 6.374.533,00 | 6.374.533,00 | 4.148.337,80 | 65,08 |
| Provenientes da União | 5.969.421,00 | 5.969.421,00 | 3.702.124,24 | 62,02 |
| Provenientes dos Estados | 405.112,00 | 405.112,00 | 446.213,56 | 110,15 |
| Provenientes de Outros Municípios | 0,00 | 0,00 | 0,00 | 0,00 |
| RECEITA DE OPERAÇÕES DE CRÉDITO INTERNAS E EXTERNAS VINCULADAS A SAÚDE (XXIX) | 0,00 | 0,00 | 0,00 | 0,00 |
| OUTRAS RECEITAS (XXX) | 1.146.215,00 | 1.146.215,00 | 3.162.056,04 | 275,87 |
| Total de Receitas Adicionais Para Financiamento da Saúde(XXXI)=(XXVIII + XXIX + XXX) | 7.520.748,00 | 7.520.748,00 | 7.310.393,84 | 97,20 |

| DESPESAS COM SAÚDE NÃO COMPUTADAS NO CÁLCULO DO MÍNIMO | | | | | | | | | | |
|------------------------------------------------------------------------------------------------------------------------------------|---------------------|---------------------|---------------------|--------------|---------------------|----------------|---------------------|--------------|-----------------|----------------|
| DESPESAS COM SAÚDE POR SUBFUNÇÃO E CATEGORIA ECONÔMICA NÃO COMPUTADAS NO CÁLCULO DO MÍNIMO | DOTAÇÃO INICIAL | ATUALIZADA (c) | Até o Bimestre (d) | % (d/c) | DOTAÇÃO INICIAL | ATUALIZADA (e) | Até o Bimestre (f) | % (f/e) | DOTAÇÃO INICIAL | ATUALIZADA (g) |
| | | | | | | | | | | |
| ATENÇÃO BÁSICA (XXXII) | 6.572.319,00 | 7.118.588,73 | 6.444.821,81 | 90,54 | 6.434.744,01 | 90,39 | 6.405.676,55 | 89,99 | | 0,00 |
| Despesas Correntes | 6.084.462,00 | 6.650.270,40 | 6.192.355,76 | 93,11 | 6.182.277,96 | 92,96 | 6.153.210,50 | 92,53 | | 0,00 |
| Despesas de Capital | 487.857,00 | 468.318,33 | 252.466,05 | 53,91 | 252.466,05 | 53,91 | 252.466,05 | 53,91 | | 0,00 |
| ASSISTÊNCIA HOSPITALAR E AMBULATORIAL (XXXIII) | 1.373.470,00 | 1.026.256,68 | 846.114,35 | 82,45 | 846.114,35 | 82,45 | 837.992,10 | 81,66 | | 0,00 |
| Despesas Correntes | 770.459,00 | 900.227,68 | 786.387,66 | 87,35 | 786.387,66 | 87,35 | 778.265,41 | 86,45 | | 0,00 |
| Despesas de Capital | 603.011,00 | 126.029,00 | 59.726,69 | 47,39 | 59.726,69 | 47,39 | 59.726,69 | 47,39 | | 0,00 |
| SUPORTE PROFILÁTICO E TERAPÊUTICO (XXXIV) | 0,00 | 0,00 | 0,00 | 0,00 | 0,00 | 0,00 | 0,00 | 0,00 | | 0,00 |
| Despesas Correntes | 0,00 | 0,00 | 0,00 | 0,00 | 0,00 | 0,00 | 0,00 | 0,00 | | 0,00 |
| Despesas de Capital | 0,00 | 0,00 | 0,00 | 0,00 | 0,00 | 0,00 | 0,00 | 0,00 | | 0,00 |
| VIGILÂNCIA SANITÁRIA (XXXV) | 92.775,00 | 39.375,00 | 0,00 | 0,00 | 0,00 | 0,00 | 0,00 | 0,00 | | 0,00 |
| Despesas Correntes | 92.775,00 | 39.375,00 | 0,00 | 0,00 | 0,00 | 0,00 | 0,00 | 0,00 | | 0,00 |
| Despesas de Capital | 0,00 | 0,00 | 0,00 | 0,00 | 0,00 | 0,00 | 0,00 | 0,00 | | 0,00 |
| VIGILÂNCIA EPIDEMIOLÓGICA (XXXVI) | 83.224,00 | 54.648,00 | 54.648,00 | 100,00 | 54.648,00 | 100,00 | 54.648,00 | 100,00 | | 0,00 |
| Despesas Correntes | 83.224,00 | 54.648,00 | 54.648,00 | 100,00 | 54.648,00 | 100,00 | 54.648,00 | 100,00 | | 0,00 |
| Despesas de Capital | 0,00 | 0,00 | 0,00 | 0,00 | 0,00 | 0,00 | 0,00 | 0,00 | | 0,00 |
| ALIMENTAÇÃO E NUTRIÇÃO (XXXVII) | 0,00 | 0,00 | 0,00 | 0,00 | 0,00 | 0,00 | 0,00 | 0,00 | | 0,00 |
| Despesas Correntes | 0,00 | 0,00 | 0,00 | 0,00 | 0,00 | 0,00 | 0,00 | 0,00 | | 0,00 |
| Despesas de Capital | 0,00 | 0,00 | 0,00 | 0,00 | 0,00 | 0,00 | 0,00 | 0,00 | | 0,00 |
| OUTRAS SUBFUNÇÕES (XXXVIII) | 0,00 | 0,00 | 0,00 | 0,00 | 0,00 | 0,00 | 0,00 | 0,00 | | 0,00 |
| Despesas Correntes | 0,00 | 0,00 | 0,00 | 0,00 | 0,00 | 0,00 | 0,00 | 0,00 | | 0,00 |
| Despesas de Capital | 0,00 | 0,00 | 0,00 | 0,00 | 0,00 | 0,00 | 0,00 | 0,00 | | 0,00 |
| TOTAL DAS DESPESAS NÃO COMPUTADAS NO CÁLCULO DO MÍNIMO (XXXIX) = (XXXII + XXXIII + XXXIV + XXXV + XXXVI + XXXVII + XXXVIII) | 8.121.788,00 | 8.238.868,41 | 7.345.584,16 | 89,16 | 7.335.506,36 | 89,04 | 7.298.316,65 | 88,58 | | 0,00 |

| DESPESAS TOTAIS COM SAÚDE EXECUTADAS COM RECURSOS PRÓPRIOS E COM RECURSOS TRANSFERIDOS DE OUTROS ENTES | | | | | | | | | | |
|--------------------------------------------------------------------------------------------------------|----------------------|----------------------|---------------------|--------------|---------------------|----------------|---------------------|--------------|-----------------|----------------|
| DESPESAS TOTAIS COM SAÚDE EXECUTADAS COM RECURSOS PRÓPRIOS E COM RECURSOS TRANSFERIDOS DE OUTROS ENTES | DOTAÇÃO INICIAL | ATUALIZADA (c) | Até o Bimestre (d) | % (d/c) | DOTAÇÃO INICIAL | ATUALIZADA (e) | Até o Bimestre (f) | % (f/e) | DOTAÇÃO INICIAL | ATUALIZADA (g) |
| | | | | | | | | | | |
| ATENÇÃO BÁSICA (XL) = (IV + XXXII) | 9.063.948,00 | 9.747.383,65 | 8.374.603,25 | 85,92 | 8.364.525,45 | 85,81 | 8.335.457,99 | 85,51 | | 0,00 |
| ASSISTÊNCIA HOSPITALAR E AMBULATORIAL (XLI) = (V + XXXIII) | 1.526.810,00 | 1.231.676,89 | 932.334,56 | 75,70 | 932.334,56 | 75,70 | 924.212,31 | 75,04 | | 0,00 |
| SUPORTE PROFILÁTICO E TERAPÊUTICO (XLII) = (VI + XXXIV) | 0,00 | 0,00 | 0,00 | 0,00 | 0,00 | 0,00 | 0,00 | 0,00 | | 0,00 |
| VIGILÂNCIA SANITÁRIA (XLIII) = (VII + XXXV) | 107.464,00 | 54.064,00 | 0,00 | 0,00 | 0,00 | 0,00 | 0,00 | 0,00 | | 0,00 |
| VIGILÂNCIA EPIDEMIOLÓGICA (XLIV) = (VIII + XXXVI) | 94.041,00 | 65.465,00 | 54.648,00 | 83,48 | 54.648,00 | 83,48 | 54.648,00 | 83,48 | | 0,00 |
| ALIMENTAÇÃO E NUTRIÇÃO (XLV) = (IX + XXXVII) | 0,00 | 0,00 | 0,00 | 0,00 | 0,00 | 0,00 | 0,00 | 0,00 | | 0,00 |
| OUTRAS SUBFUNÇÕES (XLVI) = (X + XXXVIII) | 0,00 | 0,00 | 0,00 | 0,00 | 0,00 | 0,00 | 0,00 | 0,00 | | 0,00 |
| TOTAL DAS DESPESAS COM SAÚDE (XLVII)=(XI + XXXIX) | 10.792.263,00 | 11.098.589,54 | 9.361.585,81 | 84,35 | 9.351.508,01 | 84,26 | 9.314.318,30 | 83,92 | | 0,00 |
| (-) Despesas executadas com recursos provenientes das transferências de recursos de outros entes | 8.121.788,00 | 8.238.868,41 | 7.345.584,16 | 89,16 | 7.335.506,36 | 89,04 | 7.298.316,65 | 88,58 | | 0,00 |
| TOTAL DAS DESPESAS EXECUTADAS COM RECURSOS PRÓPRIOS (XLVIII) | 2.670.475,00 | 2.859.721,13 | 2.016.001,65 | 70,50 | 2.016.001,65 | 70,50 | 2.016.001,65 | 70,50 | | 0,00 |

FONTE: Sistema.....: Scp21H(Sistema de Contabilidade Pública)-www.simplesinformatica.com
 Unidade Responsável: SETOR DE CONTABILIDADE
 Data da Emissão.....: 08/12/2025, 16:01:17

José Edson de Carvalho

JOSÉ EDSON DE CARVALHO
 PREFEITO MUNICIPAL
 CPF: 286.785.243-91

Edmilson Borges de Moura


EDMILSON BORGES DE MOURA
 CONTADOR CRC/PI 6315
 CPF: 444.480.313-49

Carlos Rangel de Sousa

CARLOS RANGEL DE SOUSA
 CONTROLADOR INTERNO
 CPF: 046.694.163-32

PREENCHIDO CONFORME MANUAL DE DEMONSTRATIVOS FISCAIS, EDIÇÃO: 2025
 Usuário: SIC - SERVIÇOS E INFORMAÇÕES CONTÁBEIS S/C LTDA. | PC Name: EDILSON | Data: 08/12/2025 16:01:17:50 | SIAFH: SCP21H / Ver: 21.41.00 / File: LRF_RRE012_22.PRG


IDENTIFICADOR DA SEÇÃO: 14076B4428243EA

| | | |
|-----------------------------------------------------------------------------------|------------------------------------------------------------------------------------------------------------------------------------------------|------------------------------------------------------------------------------------------------------------------------------------------------------------------------------|
|  | Estado do Piauí PREFEITURA MUNICIPAL DE FRANCISCO SANTOS INPJ: 06.553.713/0001-69 Período: JANEIRO A OUTUBRO 2025 / BIMESTRE: SET-OUT | RELATÓRIO RESUMIDO DA EXECUÇÃO ORÇAMENTÁRIA RESULTADOS PRIMÁRIO E NOMINAL - ANEXO VI ORÇAMENTOS FISCAL E DA SEGURIDADE SOCIAL LRF, Artigo 53, inciso III (R\$ 1,00) |
|-----------------------------------------------------------------------------------|------------------------------------------------------------------------------------------------------------------------------------------------|------------------------------------------------------------------------------------------------------------------------------------------------------------------------------|

| ACIMA DA LINHA | | |
|------------------------------------------------------------------------------------------------|---------------------|-----------------------------------------|
| RECEITAS PRIMÁRIAS | PREVISÃO ATUALIZADA | Até o Bimestre/2025 RECEITAS REALIZADAS |
| RECEITAS CORRENTES (EXCETO FONTES RPPS) (I) | 39.700.246,00 | 34.410.652,89 |
| Impostos, Taxas e Contribuições de Melhoria | 1.627.478,00 | 1.015.978,23 |
| IPTU | 39.396,00 | 53.448,13 |
| ISS | 505.038,00 | 280.222,74 |
| ITBI | 31.927,00 | 10.957,70 |
| IRRF | 822.727,00 | 526.546,79 |
| Outros Impostos, Taxas e Contribuições de Melhoria | 228.390,00 | 144.802,87 |
| Contribuições | 124.842,00 | 103.784,83 |
| Receita Patrimonial | 360.763,00 | 372.378,31 |
| Aplicações Financeiras (II) | 348.968,00 | 372.378,31 |
| Outras Receitas Patrimoniais | 11.795,00 | 0,00 |
| Transferências Correntes | 37.474.039,00 | 32.918.511,52 |
| Cota-Parte do FPM | 13.459.417,00 | 10.873.254,04 |
| Cota-Parte do ICMS | 1.506.176,00 | 2.117.382,89 |
| Cota-Parte do IPVA | 468.697,00 | 360.259,93 |
| Cota-Parte do ITR | 2.791,00 | 1.843,58 |
| Transferências da LC 61/1989 | 495,00 | 392,98 |
| Transferências do FUNDEB | 9.392.694,00 | 10.208.857,41 |
| Outras Transferências Correntes | 12.643.769,00 | 9.356.520,69 |
| Demais Receitas Correntes | 113.124,00 | 0,00 |
| Outras Receitas Financeiras (III) | 0,00 | 0,00 |
| Receitas Correntes Restantes | 113.124,00 | 0,00 |
| RECEITAS PRIMÁRIAS CORRENTES (EXCETO FONTES RPPS) (IV) = [I - (II + III)] | 39.351.278,00 | 34.038.274,58 |
| RECEITAS PRIMÁRIAS CORRENTES (COM FONTES RPPS) (V) | 3.965.000,00 | 3.489.428,61 |
| RECEITAS NÃO PRIMÁRIAS CORRENTES (COM FONTES RPPS) (VI) | 285.000,00 | 655.246,48 |
| RECEITAS DE CAPITAL (EXCETO FONTES RPPS) (VII) | 1.387.417,00 | 1.496.268,93 |
| Operações de Crédito (VIII) | 10.890,00 | 0,00 |
| Amortização de Empréstimos (IX) | 0,00 | 0,00 |
| Alienação de Bens | 11.308,00 | 0,00 |
| Receitas de Alienação de Investimentos Temporários (X) | 0,00 | 0,00 |
| Receitas de Alienação de Investimentos Permanentes (XI) | 0,00 | 0,00 |
| Outras Alienações de Bens | 11.308,00 | 0,00 |
| Transferências de Capital | 1.349.994,00 | 1.492.055,23 |
| Convênios | 1.262.986,00 | 1.492.055,23 |
| Outras Transferências de Capital | 87.008,00 | 0,00 |
| Outras Receitas de Capital | 15.225,00 | 4.213,70 |
| Outras Receitas de Capital Não Primárias (XII) | 0,00 | 0,00 |
| Outras Receitas de Capital Primárias | 15.225,00 | 4.213,70 |
| RECEITAS PRIMÁRIAS DE CAPITAL (EXCETO FONTES RPPS) (XIII) = [VII - (VIII + IX + X + XI + XII)] | 1.376.527,00 | 1.496.268,93 |
| RECEITAS PRIMÁRIAS DE CAPITAL (COM FONTES RPPS) (XIV) | 0,00 | 0,00 |
| RECEITAS NÃO PRIMÁRIAS DE CAPITAL (COM FONTES RPPS) (XV) | 0,00 | 0,00 |
| RECEITA PRIMÁRIA TOTAL (XVI) = (IV + V + XIII + XIV) | 44.692.805,00 | 39.023.972,12 |
| RECEITA PRIMÁRIA TOTAL (EXCETO FONTES RPPS) (XVII) = (IV + XIII) | 40.727.805,00 | 35.534.543,51 |

| DESPESAS PRIMÁRIAS | DOTAÇÃO | | Até o Bimestre/2025 | | | | | |
|-----------------------------------------------------------------------------------------------|---------------|---------------------|---------------------|--------------------|--------------------------|---------------------|-----------|--|
| | ATUALIZADA | DESPESAS EMPENHADAS | DESPESAS LIQUIDADAS | DESPESAS PAGAS (a) | RAP PROCESSADA PAGOS (b) | RAP NÃO PROCESSADOS | | |
| | | | | | | LIQUIDADOS | PAGOS (c) | |
| DESPESAS CORRENTES (EXCETO FONTES RPPS) (XVIII) | 35.007.612,56 | 27.399.417,28 | 27.176.694,54 | 27.084.666,09 | 139,58 | 0,00 | 0,00 | |
| Pessoal e Encargos Sociais | 16.168.215,76 | 14.007.116,58 | 13.867.010,73 | 13.831.995,74 | 0,00 | 0,00 | 0,00 | |
| Juros e Encargos da Dívida (XIX) | 18.703,70 | 5.195,69 | 5.195,69 | 5.195,69 | 0,00 | 0,00 | 0,00 | |
| Outras Despesas Correntes | 18.820.693,10 | 13.387.105,01 | 13.304.488,12 | 13.247.474,66 | 139,58 | 0,00 | 0,00 | |
| Transferências Constitucionais e Legais | 0,00 | 0,00 | 0,00 | 0,00 | 0,00 | 0,00 | 0,00 | |
| Demais Despesas Correntes | 18.820.693,10 | 13.387.105,01 | 13.304.488,12 | 13.247.474,66 | 139,58 | 0,00 | 0,00 | |
| DESPESAS PRIMÁRIAS CORRENTES (EXCETO FONTES RPPS) (XX) = (XVIII - XIX) | 34.988.908,86 | 27.394.221,59 | 27.171.498,85 | 27.079.470,40 | 139,58 | 0,00 | 0,00 | |
| DESPESAS PRIMÁRIAS CORRENTES (COM FONTES RPPS) (XXI) | 0,00 | 0,00 | 0,00 | 0,00 | 0,00 | 0,00 | 0,00 | |
| DESPESAS NÃO PRIMÁRIAS CORRENTES (COM FONTES RPPS) (XXII) | 0,00 | 0,00 | 0,00 | 0,00 | 0,00 | 0,00 | 0,00 | |
| DESPESAS DE CAPITAL (EXCETO FONTES RPPS) (XXIII) | 6.080.050,44 | 3.246.787,26 | 3.246.787,26 | 3.246.787,26 | 0,00 | 0,00 | 0,00 | |
| Investimentos | 5.556.173,83 | 2.837.275,19 | 2.837.275,19 | 2.837.275,19 | 0,00 | 0,00 | 0,00 | |
| Inversões Financeiras | 103.819,00 | 0,00 | 0,00 | 0,00 | 0,00 | 0,00 | 0,00 | |
| Concessão de Empréstimos e Financiamentos (XXIV) | 0,00 | 0,00 | 0,00 | 0,00 | 0,00 | 0,00 | 0,00 | |
| Aquisição de Título de Capital já Integralizado (XXV) | 0,00 | 0,00 | 0,00 | 0,00 | 0,00 | 0,00 | 0,00 | |
| Aquisição de Título de Crédito (XXVI) | 0,00 | 0,00 | 0,00 | 0,00 | 0,00 | 0,00 | 0,00 | |
| Demais Inversões Financeiras | 103.819,00 | 0,00 | 0,00 | 0,00 | 0,00 | 0,00 | 0,00 | |
| Amortização da Dívida (XXVII) | 420.057,61 | 409.512,07 | 409.512,07 | 409.512,07 | 0,00 | 0,00 | 0,00 | |
| DESPESAS PRIMÁRIAS DE CAPITAL (EXCETO FONTES RPPS) (XXVIII) | | | | | | | | |
| = [XXIII - (XXIV + XXV + XXVI + XXVII)] | 5.659.992,83 | 2.837.275,19 | 2.837.275,19 | 2.837.275,19 | 0,00 | 0,00 | 0,00 | |
| RESERVA DE CONTINGÊNCIA (XXIX) | 400.000,00 | 0,00 | 0,00 | 0,00 | 0,00 | 0,00 | 0,00 | |
| DESPESAS PRIMÁRIAS DE CAPITAL (COM FONTES RPPS) (XXX) | 77.000,00 | 0,00 | 0,00 | 0,00 | 0,00 | 0,00 | 0,00 | |
| DESPESAS NÃO PRIMÁRIAS DE CAPITAL (COM FONTES RPPS) (XXXI) | 0,00 | 0,00 | 0,00 | 0,00 | 0,00 | 0,00 | 0,00 | |
| DESPESA PRIMÁRIA TOTAL (XXXII) = (XX + XXI + XXVIII + XXIX + XXX) | 41.125.901,69 | 30.231.496,78 | 30.008.774,04 | 29.916.745,59 | 139,58 | 0,00 | 0,00 | |
| DESPESA PRIMÁRIA TOTAL (EXCETO FONTES RPPS) (XXXIII) = (XX + XXVIII + XXXI) | 41.048.901,69 | 30.231.496,78 | 30.008.774,04 | 29.916.745,59 | 139,58 | 0,00 | 0,00 | |
| RESULTADO PRIMÁRIO (COM RPPS) - Acima da Linha (XXXIV) = [XVIIa - (XXXIIa + XXXIIb + XXXIIc)] | 9.107.086,95 | | | | | | | |
| RESULTADO PRIMÁRIO (SEM RPPS) - Acima da Linha (XXXV) = [XVIIa - (XXXIIa + XXXIIb + XXXIIc)] | 5.617.658,34 | | | | | | | |

IDENTIFICADOR DA SEÇÃO: 14076B4428243EA

| | |
|----------------------------------------------------------------------------------------------------------------------------------------------------------------------------------------------------------------------------------|------------------------------------------------------------------------------------------------------------------------------------------------------------------------------|
|  Estado do Piauí PREFEITURA MUNICIPAL DE FRANCISCO SANTOS CNPJ: 06.553.713/0001-69 Período: JANEIRO A OUTUBRO 2025 / BIMESTRE: SET-OUT | RELATÓRIO RESUMIDO DA EXECUÇÃO ORÇAMENTÁRIA RESULTADOS PRIMÁRIO E NOMINAL - ANEXO VI ORÇAMENTOS FISCAL E DA SEGURIDADE SOCIAL LRF, Artigo 53, inciso III (R\$ 1,00) |
|----------------------------------------------------------------------------------------------------------------------------------------------------------------------------------------------------------------------------------|------------------------------------------------------------------------------------------------------------------------------------------------------------------------------|

| | |
|-----------------------------------------------------------------------------|-----------------------|
| META FISCAL PARA O RESULTADO PRIMÁRIO | VALOR CORRENTE |
| Meta fixada no Anexo de Metas Fiscais da LDO para o exercício de referência | 623.661,00 |

| | |
|------------------------------------------------------------------------|----------------------------|
| JUROS NOMINAIS | Até o Bimestre/2025 |
| Juros, Encargos e Variações Monetárias Ativos (Exceto RPPS) (XXXVI) | VALOR INCORRIDO |
| Juros, Encargos e Variações Monetárias Passivos (Exceto RPPS) (XXXVII) | 1.027.624,79 |
| | 5.195,69 |

| | |
|------------------------------------------------------------------------------------------|---------------------|
| RESULTADO NOMINAL (SEM RPPS) - Acima da Linha (XXXVIII) = XXXV + (XXXVI - XXXVII) | 6.640.087,44 |
|------------------------------------------------------------------------------------------|---------------------|

ABAIXO DA LINHA

| CÁLCULO DO RESULTADO NOMINAL | -----SALDO----- | |
|---------------------------------------------------------------------------------|-----------------------|--------------------|
| | Em 31/Dez/2024 (a) | Até Outubro (b) |
| DÍVIDA CONSOLIDADA (XXXIX) | -6.330.005,52 | -6.739.517,59 |
| DEDUÇÕES (XL) | 338.902,83 | 5.779.844,05 |
| Disponibilidade de Caixa | 338.902,83 | 5.779.844,05 |
| Disponibilidade de Caixa Bruta | 783.198,21 | 6.337.307,41 |
| (-) Restos a Pagar Processados (XLI) | 0,00 | 0,00 |
| (-) Depósitos Restituíveis e Valores Vinculados | 444.295,38 | 557.463,36 |
| Demais Haveres Financeiros | 0,00 | 0,00 |
| DÍVIDA CONSOLIDADA LÍQUIDA (XLII) = (XXXIX - XL) | -6.668.908,35 | -12.519.361,64 |
| RESULTADO NOMINAL (SEM RPPS) - Abaixo da Linha (XLIII) = (XLIIa - XLIIb) | | 0,00 |

| | |
|-----------------------------------------------------------------------------|-----------------------|
| META FISCAL PARA O RESULTADO NOMINAL | VALOR CORRENTE |
| Meta fixada no Anexo de Metas Fiscais da LDO para o exercício de referência | 6,00 |

| | |
|--------------------------------------------------------------------------------------------------------------------------------|----------------------------|
| AJUSTE METODOLÓGICO | Até o Bimestre/2025 |
| VARIAÇÃO DO SALDO DE RPP (XLIV) = (XLIIb - XLIIa) | 0,00 |
| RECEITA DE ALIENAÇÃO DE INVESTIMENTOS PERMANENTES (XLV) = (XI) | 0,00 |
| VARIAÇÃO CAMBIAL (XLVI) | 0,00 |
| VARIAÇÃO DO SALDO DE PRECATÓRIOS INTEGRANTES DA DC (XLVII) | 0,00 |
| VARIAÇÃO DO SALDO DAS DEMAIS OBRIGAÇÕES INTEGRANTES DA DC (XLVIII) | 0,00 |
| OUTROS AJUSTES (XLIX) | 0,00 |
| RESULTADO NOMINAL (SEM RPPS) AJUSTADO - Abaixo da Linha (L) = [XLIII + (XLIV - XLV - XLVI + XLVII + XLVIII) + (- XLIX)] | 0,00 |

| | |
|--------------------------------------------------------------------------------------|----------------------|
| RESULTADO PRIMÁRIO (SEM RPPS) - Abaixo da Linha (LI) = (L) - (XXXVI - XXXVII) | -1.022.429,10 |
|--------------------------------------------------------------------------------------|----------------------|

| | |
|----------------------------------------------------------------------------------|------------------------------|
| INFORMAÇÕES ADICIONAIS | PREVISÃO ORÇAMENTÁRIA |
| SALDO DE EXERCÍCIOS ANTERIORES | 0,00 |
| Recursos Arrecadados em Exercícios Anteriores - RPPS | 0,00 |
| Superávit Financeiro Utilizado para Abertura e Reabertura de Créditos Adicionais | 0,00 |
| RESERVA ORÇAMENTÁRIA DO RPPS | 0,00 |

FONTE: Sistema.....: Scp21H(Sistema de Contabilidade Pública)-www.simplesinformatica.com.br
 Unidade Responsável: SETOR DE CONTABILIDADE
 Data da Emissão.....: 08/12/2025, 16:10:07

José Edson de Carvalho

JOSÉ EDSON DE CARVALHO

PREFEITO MUNICIPAL CPF:286.785.243-91

Edmilson Borges de Moura

EDMILSON BORGES DE MOURA

CONTADOR CRC/PI 6315 CPF:444.480.313-49

Carlos Rangel de Sousa

CARLOS RANGEL DE SOUSA


CONTROLADOR INTERNO CPF:046.694.163-32

PREENCHIDO CONFORME MANUAL DE DEMONSTRATIVOS FISCAIS, EDIÇÃO: 2025

www.simplesinformatica.com

Usuário: SIC - SERVIÇOS E INFORMAÇÕES CONTÁBEIS S/C LTDA. | PC Name: EDILSON | Data: 08/12/2025 16:10:07.281 | SIAFIC: SCP21H / Ver: 21.41.00 / File: LRF_RREO06_24.PRQ

IDENTIFICADOR DA SEÇÃO: 14076B4428243F4

| | | |
|-----------------------------------------------------------------------------------|------------------------------------------------------------------------------------------------------------------------------------------------|--------------------------------------------------------------------------------------------------------------------------------------------------------------------------------------------------|
|  | Estado do Piauí PREFEITURA MUNICIPAL DE FRANCISCO SANTOS CNPJ: 06.553.713/0001-69 Período: JANEIRO A OUTUBRO 2025 / BIMESTRE: SET-OUT | RELATÓRIO RESUMIDO DA EXECUÇÃO ORÇAMENTÁRIA DEMONSTRATIVO DOS RESTOS A PAGAR POR PODER E ORGÃO - ANEXO VII ORÇAMENTOS FISCAL E DA SEGURIDADE SOCIAL LRF, Artigo 53, inciso V (R\$ 1,00) |
|-----------------------------------------------------------------------------------|------------------------------------------------------------------------------------------------------------------------------------------------|--------------------------------------------------------------------------------------------------------------------------------------------------------------------------------------------------|

| PODER / ORGÃO | RESTOS A PAGAR PROCESSADOS E NÃO PROCESSADOS LIQUIDADOS ANTERIORMENTE | | | | | RESTOS A PAGAR NÃO-PROCESSADOS | | | | | Saldo Total | |
|------------------------------------------------------|-----------------------------------------------------------------------|-------------------|---------------|-------------|---------------|--------------------------------|-------------------|-------------|-------------|-------------|---------------|-------------|
| | ----- INSCRITOS ----- | | | | | ----- INSCRITOS ----- | | | | | | |
| | Em Exercícios Anteriores | Em 31/DEZ de 2024 | Pagos | Cancelados | Saldo | Em Exercícios Anteriores | Em 31/DEZ de 2024 | Liquidados | Pagos | Cancelados | Saldo | (a + b) |
| | (a) | (b) | (c) | (d) | e=(a+b)-(c+d) | (f) | (g) | (h) | (i) | (j) | k=(f+g)-(i+j) | L = (e + k) |
| RESTOS A PAGAR (EXCETO INTRA-ORÇAMENTÁRIOS) (I) | 0,00 | 139,58 | 139,58 | 0,00 | 0,00 | 0,00 | 0,00 | 0,00 | 0,00 | 0,00 | 0,00 | 0,00 |
| PODER EXECUTIVO | 0,00 | 139,58 | 139,58 | 0,00 | 0,00 | 0,00 | 0,00 | 0,00 | 0,00 | 0,00 | 0,00 | 0,00 |
| FUNDO MUNICIPAL DE PREVIDÊNCIA SOCIAL- F SANTOS PREV | 0,00 | 139,58 | 139,58 | 0,00 | 0,00 | 0,00 | 0,00 | 0,00 | 0,00 | 0,00 | 0,00 | 0,00 |
| PODER LEGISLATIVO | 0,00 | 0,00 | 0,00 | 0,00 | 0,00 | 0,00 | 0,00 | 0,00 | 0,00 | 0,00 | 0,00 | 0,00 |
| RESTOS A PAGAR (INTRA-ORÇAMENTÁRIOS) (II) | 0,00 | 0,00 | 0,00 | 0,00 | 0,00 | 0,00 | 0,00 | 0,00 | 0,00 | 0,00 | 0,00 | 0,00 |
| TOTAL (III) = (I - II) | 0,00 | 139,58 | 139,58 | 0,00 | 0,00 | 0,00 | 0,00 | 0,00 | 0,00 | 0,00 | 0,00 | 0,00 |

FONTE: Sistema.....: Scp21H(Sistema de Contabilidade Pública)-www.simplesinformatica.com.br
Unidade Responsável: SETOR DE CONTABILIDADE
Data da Emissão.....: 08/12/2025, 16:09:11


José Edson de Carvalho
JOSÉ EDSON DE CARVALHO
PREFEITO MUNICIPAL
CPF: 286.785.243-91

Edmilson Borges de Moura
EDMILSON BORGES DE MOURA
CONTADOR CRC/PI 6315
CPF: 444.480.313-49

Carlos Rangel de Sousa
CARLOS RANGEL DE SOUSA
CONTROLADOR INTERNO
CPF: 046.694.163-32

PREENCHIDO CONFORME MANUAL DE DEMONSTRATIVOS FISCAIS, EDIÇÃO: 2025
www.simplesinformatica.com
Usuário: SIC - SERVIÇOS E INFORMAGENS CONTÁBEIS SC LTDA | PC Name: EDILSON | Data: 08/12/2025 16:09:11.527 | SIAFIC: SCP21H / Ver: 21.41.00 / File: LRF_RRED07.PRG

IDENTIFICADOR DA SEÇÃO: 14076B4428243FE

| | | | |
|-----------------------------------------------------------------------------------|-----------------------------------------------------|-------------|---------------------------------------------|
|  | Estado do Piauí | Página: 1/2 | RELATÓRIO RESUMIDO DA EXECUÇÃO ORÇAMENTÁRIA |
| | PREFEITURA MUNICIPAL DE FRANCISCO SANTOS | | DEMONSTRATIVO SIMPLIFICADO |
| | CNPJ: 06.553.713/0001-69 | | ORÇAMENTOS FISCAL E DA SEGURIDADE SOCIAL |
| | Período: JANEIRO A OUTUBRO 2025 / BIMESTRE: SET-OUT | | LRF, Art 48 - Anexo XIV, (R\$ 1,00) |

| BALANÇO ORÇAMENTÁRIO | | Até o Bimestre |
|----------------------------------------------------------------------|--|----------------|
| RECEITAS | | |
| Previsão Inicial | | 45.337.663,00 |
| Previsão Atualizada | | 45.337.663,00 |
| Receitas Realizadas | | 40.051.596,91 |
| Déficit Orçamentário | | 0,00 |
| Saldos de Exercício Anteriores (Utilizados para Créditos Adicionais) | | 0,00 |
| DESPESAS | | |
| Dotação Inicial | | 45.337.663,00 |
| Dotação Atualizada | | 45.337.663,00 |
| Despesas Empenhadas | | 34.200.397,55 |
| Despesas Liquidadas | | 33.959.957,71 |
| Despesas Pagas | | 33.856.174,93 |
| Superávit Orçamentário | | 6.091.639,20 |

| DESPESAS POR FUNÇÃO/SUBFUNÇÃO | | Até o Bimestre |
|-------------------------------|--|----------------|
| Despesas Empenhadas | | 34.200.397,55 |
| Despesas Liquidadas | | 33.959.957,71 |


| RECEITA CORRENTE LÍQUIDA - RCL | | Até o Bimestre |
|-----------------------------------------------------------------------------------|--|----------------|
| Receita Corrente Líquida | | 40.832.070,46 |
| Receita Corrente Líquida Ajustada para Cálculo dos Limites de Endividamento | | 39.286.070,46 |
| Receita Corrente Líquida Ajustada para Cálculo dos Limites de Despesa com Pessoal | | 36.826.438,46 |

| RECEITAS E DESPESAS DO REGIME PRÓPRIO DE PREVIDÊNCIA DOS SERVIDORES | | Até o Bimestre |
|---------------------------------------------------------------------|--|----------------|
| Fundo em Capitalização (PLANO PREVIDENCIÁRIO) | | |
| Receitas Previdenciárias Realizadas | | 977.815,19 |
| Despesas Previdenciárias Empenhadas | | 3.442.392,17 |
| Despesas Previdenciárias Liquidadas | | 3.442.392,17 |
| Resultado Previdenciário | | -2.464.576,98 |
| Fundo em Repartição (PLANO FINANCEIRO) | | |
| Receitas Previdenciárias Realizadas | | 0,00 |
| Despesas Previdenciárias Empenhadas | | 111.800,84 |
| Despesas Previdenciárias Liquidadas | | 94.083,74 |
| Resultado Previdenciário | | -94.083,74 |

| RESULTADOS PRIMÁRIO E NOMINAL | Meta Fixada no | Result Apurado | % em Relação |
|-------------------------------------|----------------|------------------|---------------|
| | AMF da LDO (a) | Até o Bimes. (b) | à Meta (b/a) |
| Resultado Primário - Acima da Linha | 623.661,00 | 37.807.957,40 | 6.062,26 |
| Resultado Nominal - Acima da Linha | 6,00 | 5.794.664,59 | 96.577.743,17 |

| RESTOS A PAGAR POR PODER E MINISTÉRIO PÚBLICO | | Cancelamento | Pagamento | |
|-----------------------------------------------|-----------|----------------|----------------|---------------|
| | Inscrição | Até o Bimestre | Até o Bimestre | Saldo a Pagar |
| RESTOS A PAGAR PROCESSADOS | 139,58 | 0,00 | 139,58 | 0,00 |
| Poder Executivo | 139,58 | 0,00 | 139,58 | 0,00 |
| Poder Legislativo | 0,00 | 0,00 | 0,00 | 0,00 |
| Poder Judiciário | 0,00 | 0,00 | 0,00 | 0,00 |
| RESTOS A PAGAR NÃO PROCESSADOS | 0,00 | 0,00 | 0,00 | 0,00 |
| Poder Executivo | 0,00 | 0,00 | 0,00 | 0,00 |
| Poder Legislativo | 0,00 | 0,00 | 0,00 | 0,00 |
| Poder Judiciário | 0,00 | 0,00 | 0,00 | 0,00 |
| TOTAL | 139,58 | 0,00 | 139,58 | 0,00 |

IDENTIFICADOR DA SEÇÃO: 14076B4428243FE

| | | | |
|-----------------------------------------------------------------------------------|-----------------------------------------------------|-------------|---------------------------------------------|
|  | Estado do Piauí | Página: 2/2 | RELATÓRIO RESUMIDO DA EXECUÇÃO ORÇAMENTÁRIA |
| | PREFEITURA MUNICIPAL DE FRANCISCO SANTOS | | DEMONSTRATIVO SIMPLIFICADO |
| | CNPJ: 06.553.713/0001-69 | | ORÇAMENTOS FISCAL E DA SEGURIDADE SOCIAL |
| | Período: JANEIRO A OUTUBRO 2025 / BIMESTRE: SET-OUT | | LRF, Art 48 - Anexo XIV, (R\$ 1,00) |

| DESPESAS COM MANUTENÇÃO E DESENVOLVIMENTO DO ENSINO | Valor Apurado | LIMITES CONSTITUCIONAIS ANUAIS | |
|----------------------------------------------------------------------------------------|----------------|-------------------------------------|------------------------------|
| | Até o Bimestre | % Mínimo a Apli car no Exercício | % Aplicado Até o Bimestre |
| Mínimo Anual de 25% das Receitas de Impostos na Manutenção e Desenvolvimento do Ensino | 4.347.840,81 | 25,00 | 25,32 |
| Mínimo Anual de 70% do FUNDEB na Remuneração dos Profissionais da Educação Básica | 6.016.137,16 | 70,00 | 58,41 |
| Percentual de 50% da Complementação da União ao FUNDEB (VAAT) na Educação Infantil | 1.052.743,35 | 50,00 | 42,57 |
| Mínimo de 15% da Complementação da União ao FUNDEB (VAAT) em Despesas de Capital | 337.088,65 | 15,00 | 13,63 |

| RECEITAS DE OPERAÇÕES DE CRÉDITO E DESPESAS DE CAPITAL | Valor Apurado | Saldo |
|--------------------------------------------------------|----------------|---------------|
| | Até o Bimestre | Não Realizado |
| Receitas de Operações de Crédito | 0,00 | 10.890,00 |
| Despesa de Capital Líquida | 3.246.787,26 | 6.157.050,44 |

| PROJEÇÃO ATUARIAL DOS REGIMES DE PREVIDÊNCIA | Exercício | 10º Exercício | 20º Exercício | 35º Exercício |
|----------------------------------------------|-----------|---------------|---------------|---------------|
| Regime Geral de Previdência Social | 0,00 | 0,00 | 0,00 | 0,00 |
| Receitas Previdenciárias (I) | 0,00 | 0,00 | 0,00 | 0,00 |
| Despesas Previdenciárias (II) | 0,00 | 0,00 | 0,00 | 0,00 |
| Resultado Previdenciário (III) = (I - II) | 0,00 | 0,00 | 0,00 | 0,00 |
| Regime Próprio de Previdência dos Servidores | 0,00 | 0,00 | 0,00 | 0,00 |
| Receitas Previdenciárias (IV) | 0,00 | 0,00 | 0,00 | 0,00 |
| Despesas Previdenciárias (V) | 0,00 | 0,00 | 0,00 | 0,00 |
| Resultado Previdenciário (VI) = (IV - V) | 0,00 | 0,00 | 0,00 | 0,00 |

| RECEITA DA ALIENAÇÃO DE ATIVOS E APLICAÇÃO DOS RECURSOS | Valor Apurado | Saldo |
|---------------------------------------------------------|----------------|---------------|
| | Até o Bimestre | Não Realizado |
| Receitas da Alienação de Ativos | 0,00 | 11.308,00 |
| Aplicação dos Recursos da Alienação de Ativos | 0,00 | 0,00 |

| DESPESAS COM AÇÕES E SERVIÇOS PÚBLICOS DE SAÚDE | Valor Apurado | --LIMITE CONSTITUCIONAL ANUAL-- | |
|-------------------------------------------------------------------------------------|----------------|-------------------------------------|------------------------------|
| | Até o Bimestre | % Mínimo a Apli car no Exercício | % Aplicado Até o Bimestre |
| Despesas com Ações e Serviços Públicos de Saúde executadas com recursos de impostos | 2.016.001,65 | 15,00 | 12,61 |

| DESPESAS DE CARÁTER CONTINUADO DERIVADAS DE PPP | Valor Apurado no Exercício Corrente |
|-------------------------------------------------|-------------------------------------|
| Total das Despesas / RCL (%) | 0,00 |

FONTE: Sistema.....: Scp21H(Sistema de Contabilidade Pública)-www.simplesinformatica.com
Unidade Responsável: SETOR DE CONTABILIDADE
Data da Emissão.....: 08/12/2025, 16:11:05

José Edson de Carvalho

JOSÉ EDSON DE CARVALHO
PREFEITO MUNICIPAL
CPF: 286.785.243-91

Edmilson Borges de Moura

EDMILSON BORGES DE MOURA
CONTADOR CRC/PI 6315
CPF: 444.480.313-49

Carlos Rangel de Sousa

CARLOS RANGEL DE SOUSA
CONTROLADOR INTERNO
CPF: 046.694.163-32

PREENCHIDO CONFORME MANUAL DE DEMONSTRATIVOS FISCAIS, EDIÇÃO: 2025
www.simplesinformatica.com
Usuário: SIC - SERVIÇOS E INFORMAÇÕES CONTÁBEIS S/C LTDA. | PC Name: EDILSON | Data: 08/12/2025 16:11:05.990 | SIAFIC: SCP21H / Ver: 21.41.00 / File: LRF_RREO14_23.PRG

IDENTIFICADOR DA SEÇÃO: 14076B442824408

| | | | | | |
|----------------------------------------------------------------------------------------------------------------------------------------------|--|---------------------------------------------------------------------------------------------------------------------------------------------------------------------------------------------------------------|----------------------------------------|----------------------------------------|------------------------------------------------------------------------------------------------|
| Estado do Piauí FUNDO PREVIDENCIÁRIO DO MUNICÍPIO DE FRANCISCO SANTOS-FSANTOS-PREV CNPJ: 11.517.470/0001-43 Período: Jan a Out/2025 | | RELATÓRIO RESUMIDO DA EXECUÇÃO ORÇAMENTÁRIA ORÇAMENTOS SEGURIDADE SOCIAL RECEITAS E DESPESAS PREVIDENCIÁRIAS DO REGIME PRÓPRIO DOS SERVIDORES PÚBLICOS LRF, Artigo 53, inciso II ANEXO IV (R\$ 1,00) | | | |
| REGIME PRÓPRIO DE PREVIDÊNCIA DOS SERVIDORES - RPPS FUNDO EM CAPITALIZAÇÃO (PLANO PREVIDENCIÁRIO) | | | | | |
| RECEITAS PREVIDENCIÁRIAS - RPPS | | PREVISÃO INICIAL | PREVISÃO ATUALIZADA (a) | RECEITAS REALIZADAS Até o Bimestre (b) | |
| RECEITAS CORRENTES (I) | | 3.697.000,00 | 3.697.000,00 | 3.531.547,92 | |
| Receita de Contribuições dos Segurados | | 1.358.000,00 | 1.358.000,00 | 923.220,39 | |
| Ativo | | 1.358.000,00 | 1.358.000,00 | 923.220,39 | |
| Inativo | | 0,00 | 0,00 | 0,00 | |
| Pensionista | | 0,00 | 0,00 | 0,00 | |
| Receita de Contribuições Patrimoniais | | 2.062.000,00 | 2.062.000,00 | 1.953.081,05 | |
| Ativo | | 2.062.000,00 | 2.062.000,00 | 1.953.081,05 | |
| Inativo | | 0,00 | 0,00 | 0,00 | |
| Pensionista | | 0,00 | 0,00 | 0,00 | |
| Receita Patrimonial | | 277.000,00 | 277.000,00 | 655.246,48 | |
| Receitas Imobiliárias | | 0,00 | 0,00 | 0,00 | |
| Receitas de Valores Mobiliários | | 277.000,00 | 277.000,00 | 655.246,48 | |
| Outras Receitas Patrimoniais | | 0,00 | 0,00 | 0,00 | |
| Receita de Serviços | | 0,00 | 0,00 | 0,00 | |
| Outras Receitas Correntes | | 0,00 | 0,00 | 0,00 | |
| Compensação Financeira entre regimes | | 0,00 | 0,00 | 0,00 | |
| Receita de Aportes Periódicos para Amortização de Déficit Atuarial do RPPS (II) | | 0,00 | 0,00 | 0,00 | |
| Demais Receitas Correntes | | 0,00 | 0,00 | 0,00 | |
| RECEITAS DE CAPITAL (III) | | 0,00 | 0,00 | 0,00 | |
| Amortização de Empréstimos | | 0,00 | 0,00 | 0,00 | |
| Outras Receitas de Capital | | 0,00 | 0,00 | 0,00 | |
| TOTAL DAS RECEITAS DO FUNDO EM CAPITALIZAÇÃO - (IV) = (I + III - II) | | 3.697.000,00 | 3.697.000,00 | 3.531.547,92 | |
| DESPESAS PREVIDENCIÁRIAS - RPPS (FUNDO EM CAPITALIZAÇÃO) | | DOTAÇÃO ATUALIZADA (c) | DESPESAS EMPENHADAS Até o Bimestre (d) | DESPESAS LIQUIDADAS Até o Bimestre (e) | DESPESAS PAGAS Até o Bimestre (f) INSCRITOS EM RESTOS A PAGAR NÃO PROCESSADOS No Exercício (g) |
| Benefícios | | 3.545.000,00 | 3.442.392,17 | 3.442.392,17 | 3.442.392,17 0,00 |
| Aposentadorias | | 3.450.000,00 | 3.363.456,17 | 3.363.456,17 | 3.363.456,17 0,00 |
| Pensões por Morte | | 95.000,00 | 78.936,00 | 78.936,00 | 78.936,00 0,00 |
| Outras Despesas Previdenciárias | | 402.000,00 | 0,00 | 0,00 | 0,00 0,00 |
| Compensação Financeira entre os regimes | | 0,00 | 0,00 | 0,00 | 0,00 0,00 |
| Demais Despesas Previdenciárias | | 402.000,00 | 0,00 | 0,00 | 0,00 0,00 |
| TOTAL DAS DESPESAS DO FUNDO EM CAPITALIZAÇÃO (V) | | 3.947.000,00 | 3.442.392,17 | 3.442.392,17 | 3.442.392,17 0,00 |
| RESULTADO PREVIDENCIÁRIO - FUNDO EM CAPITALIZAÇÃO (VI) = (IV - V) | | -250.000,00 | 89.155,75 | 89.155,75 | 89.155,75 |
| RECURSOS RPPS ARRECADADOS EM EXERCÍCIOS ANTERIORES | | | PREVISÃO ORÇAMENTÁRIA | | |
| VALOR | | | 0,00 | | |
| RESERVA ORÇAMENTÁRIA DO RPPS | | | PREVISÃO ORÇAMENTÁRIA | | |
| VALOR | | | 0,00 | | |
| APORTES DE RECURSOS PARA O FUNDO EM CAPITALIZAÇÃO DO RPPS | | | APORTES REALIZADOS | | |
| Plano de Amortização - Contribuição Patronal Suplementar | | | 0,00 | | |
| Plano de Amortização - Aporte Periódico de Valores Predefinidos | | | 0,00 | | |
| Outros Aportes para o RPPS | | | 0,00 | | |
| Recursos para Cobertura de Déficit Financeiro | | | 0,00 | | |
| BENS E DIREITOS DO RPPS (FUNDO EM CAPITALIZAÇÃO) | | | SALDO ATUAL | | |
| Caixa e Equivalentes de Caixa | | | -118.588,21 | | |
| Investimentos e Aplicações | | | 13.893.456,87 | | |
| Outros Bens e Direitos | | | 0,00 | | |
| FUNDO EM REPARTIÇÃO (PLANO FINANCEIRO) | | | | | |
| RECEITAS PREVIDENCIÁRIAS - RPPS (FUNDO EM REPARTIÇÃO) | | PREVISÃO INICIAL | PREVISÃO ATUALIZADA (a) | RECEITAS REALIZADAS Até o Bimestre (b) | |
| RECEITAS CORRENTES (VII) | | 0,00 | 0,00 | 0,00 | |
| Receita de Contribuições dos Segurados | | 0,00 | 0,00 | 0,00 | |
| Ativo | | 0,00 | 0,00 | 0,00 | |
| Inativo | | 0,00 | 0,00 | 0,00 | |
| Pensionista | | 0,00 | 0,00 | 0,00 | |
| Receita de Contribuições Patrimoniais | | 0,00 | 0,00 | 0,00 | |
| Ativo | | 0,00 | 0,00 | 0,00 | |
| Inativo | | 0,00 | 0,00 | 0,00 | |
| Pensionista | | 0,00 | 0,00 | 0,00 | |
| Receita Patrimonial | | 0,00 | 0,00 | 0,00 | |
| Receitas Imobiliárias | | 0,00 | 0,00 | 0,00 | |
| Receitas de Valores Mobiliários | | 0,00 | 0,00 | 0,00 | |
| Outras Receitas Patrimoniais | | 0,00 | 0,00 | 0,00 | |
| Receita de Serviços | | 0,00 | 0,00 | 0,00 | |
| Outras Receitas Correntes | | 0,00 | 0,00 | 0,00 | |
| Compensação Financeira entre regimes | | 0,00 | 0,00 | 0,00 | |
| Demais Receitas Correntes | | 0,00 | 0,00 | 0,00 | |
| RECEITAS DE CAPITAL (VIII) | | 0,00 | 0,00 | 0,00 | |
| Alienação de Bens, Direitos e Ativos | | 0,00 | 0,00 | 0,00 | |
| Amortização de Empréstimos | | 0,00 | 0,00 | 0,00 | |
| Outras Receitas de Capital | | 0,00 | 0,00 | 0,00 | |
| TOTAL DAS RECEITAS DO FUNDO EM REPARTIÇÃO (IX) = (VII + VIII) | | 0,00 | 0,00 | 0,00 | |

IDENTIFICADOR DA SEÇÃO: 14076B442824408

| | |
|----------------------------------------------------------------------------------------------------------------------------------------------|---------------------------------------------------------------------------------------------------------------------------------------------------------------------------------------------------------------|
| Estado do Piauí FUNDO PREVIDENCIÁRIO DO MUNICÍPIO DE FRANCISCO SANTOS-FSANTOS-PREV CNPJ: 11.517.470/0001-43 Período: Jan a Out/2025 | RELATÓRIO RESUMIDO DA EXECUÇÃO ORÇAMENTÁRIA ORÇAMENTOS SEGURIDADE SOCIAL RECEITAS E DESPESAS PREVIDENCIÁRIAS DO REGIME PRÓPRIO DOS SERVIDORES PÚBLICOS LRF, Artigo 53, inciso II ANEXO IV (R\$ 1,00) |
|----------------------------------------------------------------------------------------------------------------------------------------------|---------------------------------------------------------------------------------------------------------------------------------------------------------------------------------------------------------------|

| DESPESAS PREVIDENCIÁRIAS - RPPS (FUNDO EM CAPITALIZAÇÃO) | DOTAÇÃO ATUALIZADA (c) | DESPESAS EMPE- NHADAS Até o Bimestre (d) | DESPESAS LIQUI- DADAS Até o Bimestre (e) | DESPESAS PAGAS Até o Bimestre (f) | INSCRITOS EM RESTOS A PAGAR NÃO PROCESSADOS No Exercício (g) |
|-------------------------------------------------------------|------------------------------|---------------------------------------------------|---------------------------------------------------|--------------------------------------------|-----------------------------------------------------------------------|
| Benefícios | 0,00 | 0,00 | 0,00 | 0,00 | 0,00 |
| Aposentadorias | 0,00 | 0,00 | 0,00 | 0,00 | 0,00 |
| Pensões por Morte | 0,00 | 0,00 | 0,00 | 0,00 | 0,00 |
| Outras Despesas Previdenciárias | 0,00 | 0,00 | 0,00 | 0,00 | 0,00 |
| Compensação Financeira entre os regimes | 0,00 | 0,00 | 0,00 | 0,00 | 0,00 |
| Demais Despesas Previdenciárias | 0,00 | 0,00 | 0,00 | 0,00 | 0,00 |
| TOTAL DAS DESPESAS DO FUNDO EM REPARTIÇÃO (X) | 0,00 | 0,00 | 0,00 | 0,00 | 0,00 |

| | | | | | |
|-----------------------------------------------------------------------|------|------|------|------|-------|
| RESULTADO PREVIDENCIÁRIO - FUNDO EM REPARTIÇÃO (XI) = (IX - X) | 0,00 | 0,00 | 0,00 | 0,00 | ----- |
|-----------------------------------------------------------------------|------|------|------|------|-------|

| APORTES DE RECURSOS PARA O FUNDO EM REPARTIÇÃO DO RPPS | APORTES REALIZADOS |
|--------------------------------------------------------|--------------------|
| Recursos para Cobertura de Insuficiências Financeiras | 0,00 |
| Recursos para Formação de Reserva | 0,00 |

| BENS E DIREITOS DO RPPS (FUNDO EM REPARTIÇÃO) | SALDO ATUAL |
|-----------------------------------------------|-------------|
| Caixa e Equivalentes de Caixa | 0,00 |
| Investimentos e Aplicações | 0,00 |
| Outros Bens e Direitos | 0,00 |

| ADMINISTRAÇÃO DO REGIME PRÓPRIO DE PREVIDÊNCIA DOS SERVIDORES - RPPS | | | |
|----------------------------------------------------------------------|---------------------|-------------------------------|----------------------------------------------|
| RECEITAS DA ADMINISTRAÇÃO - RPPS | PREVISÃO INICIAL | PREVISÃO ATUALIZADA (a) | RECEITAS REALIZADAS Até o Bimestre (b) |

Receitas Correntes 303.000,00 303.000,00 290.558,46

| | | | |
|-------------------------------------------------------|------------|------------|------------|
| TOTAL DAS RECEITAS DA ADMINISTRAÇÃO RPPS (XII) | 303.000,00 | 303.000,00 | 290.558,46 |
|-------------------------------------------------------|------------|------------|------------|

| DESPESAS DA ADMINISTRAÇÃO - RPPS | DOTAÇÃO ATUALIZADA (c) | DESPESAS EMPE- NHADAS Até o Bimestre (d) | DESPESAS LIQUI- DADAS Até o Bimestre (e) | DESPESAS PAGAS Até o Bimestre (f) | INSCRITOS EM RESTOS A PAGAR NÃO PROCESSADOS No Exercício (g) |
|---------------------------------------------------------------------|------------------------------|---------------------------------------------------|---------------------------------------------------|--------------------------------------------|-----------------------------------------------------------------------|
| Despesas Correntes (XIII) | 226.000,00 | 111.800,84 | 94.083,74 | 94.083,74 | 0,00 |
| Pessoal e Encargos Sociais | 23.000,00 | 0,00 | 0,00 | 0,00 | 0,00 |
| Demais Despesas Correntes | 203.000,00 | 111.800,84 | 94.083,74 | 94.083,74 | 0,00 |
| Despesas de Capital (XIV) | 77.000,00 | 0,00 | 0,00 | 0,00 | 0,00 |
| TOTAL DAS DESPESAS DA ADMINISTRAÇÃO RPPS (XV) = (XIII + XIV) | 303.000,00 | 111.800,84 | 94.083,74 | 94.083,74 | 0,00 |

| | | | | | |
|-----------------------------------------------------------|------|------------|------------|------------|--|
| RESULTADO DA ADMINISTRAÇÃO RPPS (XVI) = (XII - XV) | 0,00 | 178.757,62 | 196.474,72 | 196.474,72 | |
|-----------------------------------------------------------|------|------------|------------|------------|--|

| BENS E DIREITOS - ADMINISTRAÇÃO DO RPPS | SALDO ATUAL |
|-----------------------------------------|-------------|
| Caixa e Equivalentes de Caixa | 154.364,52 |
| Investimentos e Aplicações | 0,00 |
| Outros Bens e Direitos | 0,00 |

| BENEFÍCIOS PREVIDENCIÁRIOS MANTIDOS PELO TESOURO | | | |
|-------------------------------------------------------------|---------------------|-------------------------------|----------------------------------------------|
| RECEITAS PREVIDENCIÁRIAS (BENEFÍCIOS MANTIDOS PELO TESOURO) | PREVISÃO INICIAL | PREVISÃO ATUALIZADA (a) | RECEITAS REALIZADAS Até o Bimestre (b) |

Contribuições dos Servidores 0,00 0,00 0,00
Demais Receitas Previdenciárias 0,00 0,00 0,00

| | | | |
|---------------------------------------------------------------------|------|------|------|
| TOTAL DAS RECEITAS (BENEFÍCIOS MANTIDOS PELO TESOURO) (XVII) | 0,00 | 0,00 | 0,00 |
|---------------------------------------------------------------------|------|------|------|

| DESPESAS PREVIDENCIÁRIAS (BENEFÍCIOS MANTIDOS PELO TESOURO) | DOTAÇÃO ATUALIZADA (c) | DESPESAS EMPE- NHADAS Até o Bimestre (d) | DESPESAS LIQUI- DADAS Até o Bimestre (e) | DESPESAS PAGAS Até o Bimestre (f) | INSCRITOS EM RESTOS A PAGAR NÃO PROCESSADOS No Exercício (g) |
|----------------------------------------------------------------------|------------------------------|---------------------------------------------------|---------------------------------------------------|--------------------------------------------|-----------------------------------------------------------------------|
| Aposentadorias | 0,00 | 0,00 | 0,00 | 0,00 | 0,00 |
| Pensões | 0,00 | 0,00 | 0,00 | 0,00 | 0,00 |
| Outras Despesas Previdenciárias | 0,00 | 0,00 | 0,00 | 0,00 | 0,00 |
| TOTAL DAS DESPESAS (BENEFÍCIOS MANTIDOS PELO TESOURO) (XVIII) | 0,00 | 0,00 | 0,00 | 0,00 | 0,00 |

| | | | | | |
|------------------------------------------------------------------------------|------|------|------|------|--|
| RESULTADO DOS BENEFÍCIOS MANTIDOS PELO TESOURO (XIX) = (XVII - XVIII) | 0,00 | 0,00 | 0,00 | 0,00 | |
|------------------------------------------------------------------------------|------|------|------|------|--|

FONTE: Sistema.....: Scp21H(Sistema de Contabilidade Pública)-www.simplesinformatica.com.br
Unidade Responsável: SETOR DE CONTABILIDADE
Data da Emissão.....: 09/12/2025, 10:20:34

RAMON CARLOS DE SOUSA:
04181744310

Assinado digitalmente por RAMON CARLOS DE SOUSA.04181744310
DN: C=BR, O=CP-Brasil, OU=06714627000103, OU=Secretaria da Receita Federal do Brasil, RFB, OU=RFB e CPF A1, OU=(EM BRANCO), OU=Videoconferencia, CN=RAMON CARLOS DE SOUSA.04181744310
Razão: Eu sou o autor deste documento
Localização: sua localização de assinatura aqui
Data: 2025.12.09 10:21:40-03'00'
Foi PDF Reader Versão: 11.2.2

RAMON CARLOS DE SOUSA
GERENTE DE PREVIDENCIA
CPF: 041.817.443-10

SUELI PESSOA LOPES:
76902552304

Assinado digitalmente por SUELI PESSOA LOPES.76902552304
DN: C=BR, O=CP-Brasil, OU=06714627000103, OU=Secretaria da Receita Federal do Brasil, RFB, OU=RFB e CPF A1, OU=(EM BRANCO), OU=Videoconferencia, CN=SUELI PESSOA LOPES.76902552304
Razão: Eu sou o autor deste documento
Localização: sua localização de assinatura aqui
Data: 2025.12.09 10:21:57-03'00'
Foi PDF Reader Versão: 11.2.2

SUELI PESSOA LOPES
CRC PI 6381/O-5
CPF: 769.025.523-04

CARLOS RANGEL DE SOUSA
CONTROLADOR INTERNO
CPF: 046.694.163-32

PREENCHIDO CONFORME MANUAL DE DEMONSTRATIVOS FISCAIS, EDIÇÃO: 2025
Usuário: SALOMAO HOLANDA JUNIOR | PC Name: DESKTOP-BNRF811 | Data: 09/12/2025 10:20:34.166 | SIAFIC: SCP21H / Ver: 21.41.00 / File: LRF_RREO04_23.PRG